

الفصل الرابع  
إحصاءات التعليم

CHAPTER IV  
EDUCATION STATISTICS



## EDUCATION STATISTICS

## إحصاءات التعليم

The State of Qatar has achieved a noticeable increase in number of students in all educational levels. This was accompanied with an increase in education inputs such as schools, teachers, curricula, etc.

حققت دولة قطر زيادة واضحة في عدد طلاب المراحل الدراسية المختلفة. ورافق ذلك تطور في مُدخلات التعليم من مدارس ومعلمين ومناهج ... الخ.

The State of Qatar believes that education is the main foundation for development and that the quality of the individual as a human capital is the most important element in the development process.

إن دولة قطر تؤمن بأن التعليم هو أساس التنمية لأي بلد. لذا فهي تُعنى بمستوى جودة الفرد باعتباره رأس المال البشري الذي يعد أهم عنصر في عملية التنمية.

The tables in this chapter include data on number of students, schools and grades in public and private education. They also reflect data on specialized schools, illiteracy eradication centers, night education as well as Qataris on scholarships internally and abroad.

والجداول التي يحتويها هذا الفصل تتضمن بيانات عن عدد الطلاب والمدارس والشعب في مختلف المراحل الدراسية الحكومية والخاصة، كما تعكس بيانات عن المدارس التخصصية ومراكز محو الأمية والمدارس الليلية والمبتعثين القطريين للدراسة بالداخل والخارج.

The chapter also contains data related to students, graduates by specialization and teachers by qualification and nationality in public and private universities.

كما يتناول الفصل بيانات عن الجامعات الحكومية والخاصة من حيث عدد الطلاب والخريجين حسب تخصصاتهم والهيئة التدريسية حسب مؤهلاتها وجنسياتها.

### Sources of data :

مصادر البيانات :

- Ministry of Education and Higher Education.
- Qatar Foundation for Education, Science, & Community Development.
- Public and private universities.

- وزارة التعليم والتعليم العالي.
- مؤسسة قطر للتربية والثقافة والعلوم وتنمية المجتمع.
- الجامعات الحكومية والخاصة.



الطلاب في المدارس والجامعات الحكومية والخاصة<sup>(١)</sup> حسب المراحل التعليمية والنوع

٢٠١٨/٢٠١٧ - ٢٠١٤/٢٠١٣

STUDENTS IN PUBLIC AND PRIVATE<sup>(1)</sup> SCHOOLS AND UNIVERSITIES  
BY LEVEL OF EDUCATION AND GENDER  
2013/2014 - 2017/2018

TABLE (61)

جدول (٦١)

Years & Gender Educational Level	Type of Educ.	2017/2018		2016/2017		2015/2016		2014/2015		2013/2014		نوع التعليم	السنة الدراسية والنوع المرحلة التعليمية
		إناث Females	ذكور Males	إناث Females	ذكور Males	إناث Females	ذكور Males	إناث Females	ذكور Males	إناث Females	ذكور Males		
Pre-primary <sup>(2)</sup>	Gov.	4,772	4,221	4,601	4,097	4,415	3,891	4,257	3,779	4,087	3,636	حكومي	رياض الأطفال <sup>(٢)</sup>
	Private	22,189	24,451	22,803	24,869	21,560	23,603	19,501	21,143	17,532	19,020	خاص	
Primary	Gov.	28,633	26,569	27,406	25,115	26,258	23,773	25,119	22,522	24,113	21,734	حكومي	الإبتدائية
	Private	46,290	52,056	43,795	49,676	41,458	47,226	37,979	43,681	32,914	37,960	خاص	
Preparatory	Gov.	14,420	13,254	13,945	12,899	13,010	11,831	12,323	11,248	11,984	10,955	حكومي	الإعدادية
	Private	14,295	16,785	13,594	16,034	13,121	15,208	12,108	14,214	10,619	12,579	خاص	
Secondary <sup>(3)</sup>	Gov.	13,322	12,735	12,901	12,568	12,579	12,229	11,962	11,031	11,557	10,842	حكومي	الثانوية <sup>(٣)</sup>
	Private	9,964	11,844	9,213	10,774	8,435	10,037	8,035	9,522	7,111	8,589	خاص	
Total of Students (Schools)	Gov.	61,147	56,779	58,853	54,679	56,262	51,724	53,661	48,580	51,741	47,167	حكومي	مجموع الطلاب (المدارس)
	Private	92,738	105,136	89,405	101,353	84,574	96,074	77,623	88,560	68,176	78,148	خاص	
	Total	153,885	161,915	148,258	156,032	140,836	147,798	131,284	137,140	119,917	125,315	المجموع	
Total of Students (Universities)	Gov.	19,371	6,729	18,038	6,388	16,140	5,777	15,231	5,898	13,214	5,410	حكومي	مجموع الطلاب (جامعات)
	Private	4,225	3,597	3,606	3,450	3,305	3,446	3,316	3,661	3,174	3,670	خاص	
	Total	23,596	10,326	21,644	9,838	19,445	9,223	18,547	9,559	16,388	9,080	المجموع	

(1) Include Qatar Foundation schools.

(2) Include nurseries.

(3) Include Specialized Secondary.

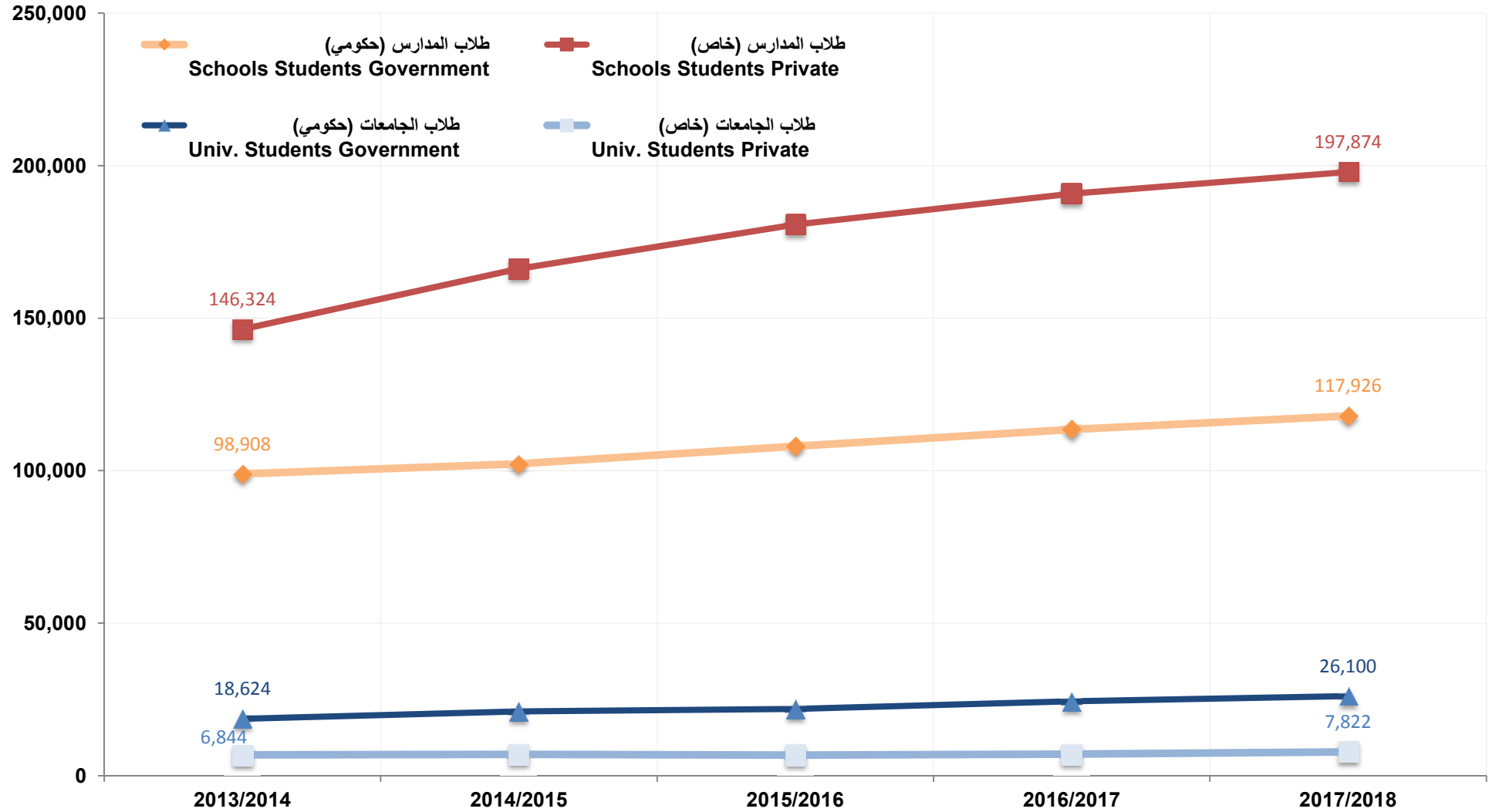
(١) تشمل مدارس مؤسسة قطر.

(٢) تشمل الحضانات.

(٣) تشمل الثانوية التخصصية.



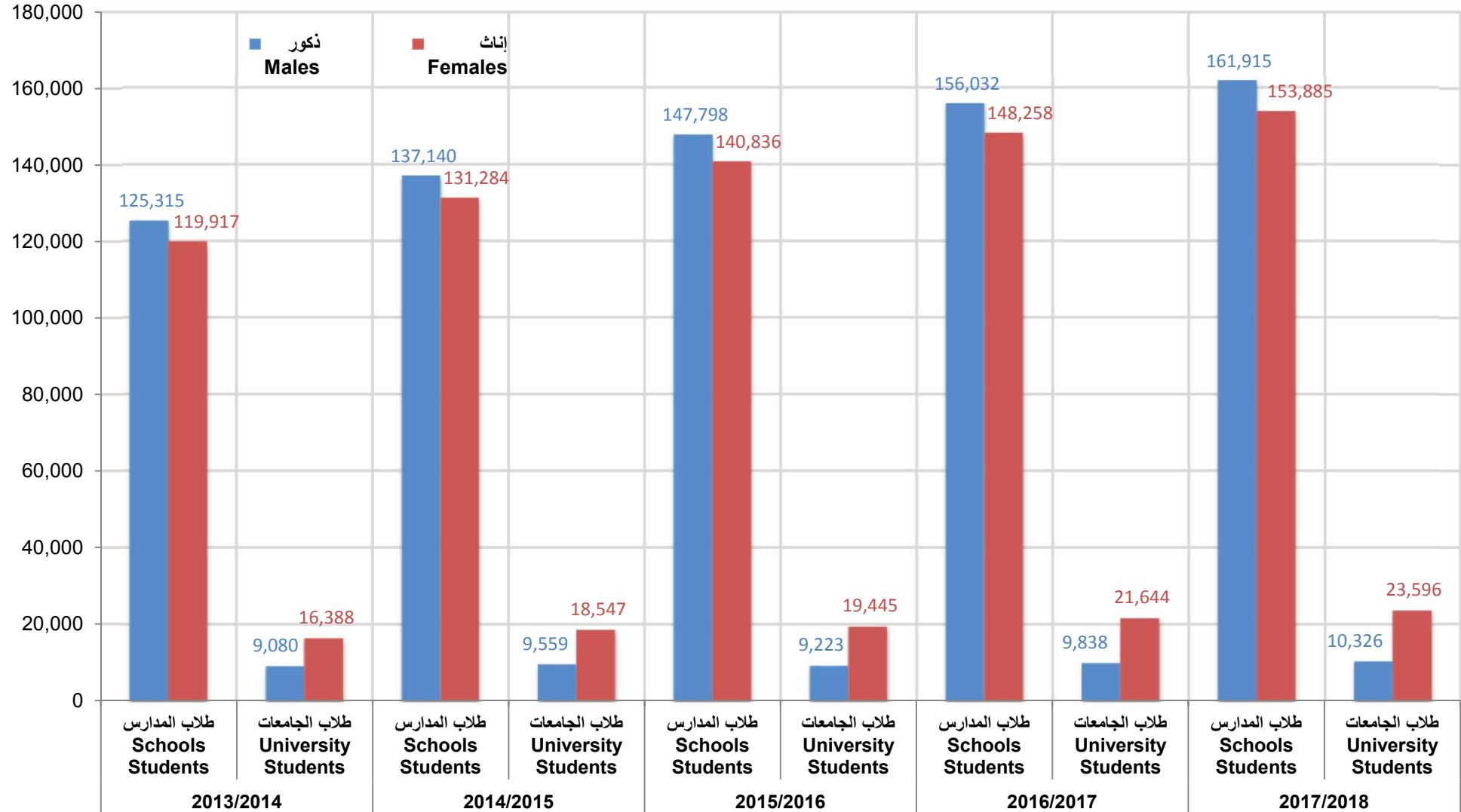
الطلاب في المدارس والجامعات الحكومية والخاصة  
STUDENTS IN PUBLIC AND PRIVATE SCHOOLS AND UNIVERSITIES  
2013/2014 - 2017/2018



شكل رقم (26) Graph No.



الطلاب في المدارس والجامعات الحكومية والخاصة حسب النوع  
STUDENTS IN PUBLIC AND PRIVATE SCHOOLS AND UNIVERSITIES BY GENDER  
2013/2014- 2017/2018



شكل رقم (27) Graph No.



الطلاب والمدارس والصفوف والمدرسون  
حسب المرحلة التعليمية ونوع المدرسة  
٢٠١٨/٢٠١٧

STUDENTS, SCHOOLS, GRADES AND TEACHERS  
BY LEVEL OF EDUCATION AND SCHOOL TYPE  
2017/2018

TABLE (62)

جدول (٦٢)

Education Level	School Type	المجموع Total	مدارس مختلطة Mixed Schools	مدارس بنات Girls Schools	مدارس بنين Boys Schools	نوع المدرسة	
						المرحلة التعليمية	
Pre-primary <sup>(1)</sup>	Schools	473	394	45	34	المدارس	رياض الأطفال <sup>(١)</sup>
	Classes	3,544	3,085	255	204	الصفوف	
	Students	55,633	45,703	5,502	4,428	الطلاب	
	Teachers	4,469	3,341	631	497	المدرسين	
Primary	Schools	288	154	64	70	المدارس	الإبتدائية
	Classes	6,103	3,789	1,182	1,132	الصفوف	
	Students	153,548	92,203	31,367	29,978	الطلاب	
	Teachers	12,649	5,549	3,657	3,443	المدرسين	
Preparatory	Schools	171	95	38	38	المدارس	الإعدادية
	Classes	2,333	1,166	590	577	الصفوف	
	Students	58,754	28,284	15,476	14,994	الطلاب	
	Teachers	5,064	1,807	1,717	1,540	المدرسين	
General Secondary	Schools	146	74	33	39	المدارس	الثانوية العامة
	Classes	2,031	891	552	588	الصفوف	
	Students	47,175	19,285	14,014	13,876	الطلاب	
	Teachers	4,537	1,381	1,550	1,606	المدرسين	
Secondary Specialized	Schools	3	0	1	2	المدارس	الثانوية التخصصية
	Classes	35	0	6	29	الصفوف	
	Students	690	0	90	600	الطلاب	
	Teachers	137	0	23	114	المدرسين	
Total	Schools	1,081	717	181	183	المدارس	المجموع
	Classes	14,046	8,931	2,585	2,530	الصفوف	
	Student	315,800	185,475	66,449	63,876	الطلاب	
	Teachers	26,856	12,078	7,578	7,200	المدرسين	

(1) Includes nurseries.

(١) تشمل الحضانات.



## الطلاب والمدرسون حسب المرحلة التعليمية والنوع ونوع التعليم

٢٠١٨/٢٠١٧

### STUDENTS AND TEACHERS BY LEVEL OF EDUCATION, GENDER AND TYPE OF EDUCATION 2017/2018

TABLE (63)

جدول (٦٣)

Education Type		المجموع Total		المدارس الخاصة <sup>(١)</sup> Private Schools <sup>(1)</sup>		المدارس الحكومية Government Schools		نوع التعليم	
		المدرسون Teachers	الطلاب Students	المدرسون Teachers	الطلاب Students	المدرسون Teachers	الطلاب Students	المرحلة التعليمية والنوع	
Pre-primary <sup>(2)</sup>	Males	3	28,672	3	24,451	0	4,221	ذكور	رياض الأطفال <sup>(٢)</sup>
	Females	4,466	26,961	3,409	22,189	1,057	4,772	إناث	
Primary	Males	2,552	78,625	1,789	52,056	763	26,569	ذكور	الإبتدائية
	Females	10,097	74,923	4,160	46,290	5,937	28,633	إناث	
Preparatory	Males	2,205	30,039	806	16,785	1,399	13,254	ذكور	الإعدادية
	Females	2,859	28,715	1,233	14,295	1,626	14,420	إناث	
Secondary <sup>(3)</sup>	Males	2,298	24,579	747	11,844	1,551	12,735	ذكور	الثانوية <sup>(٣)</sup>
	Females	2,376	23,286	868	9,964	1,508	13,322	إناث	
Total	Males	7,058	161,915	3,345	105,136	3,713	56,779	ذكور	المجموع
	Females	19,798	153,885	9,670	92,738	10,128	61,147	إناث	
	Total	26,856	315,800	13,015	197,874	13,841	117,926	المجموع	

(1) Include Qatar Foundation Schools.

(2) Include nurseries.

(3) Include Specialized Secondary.

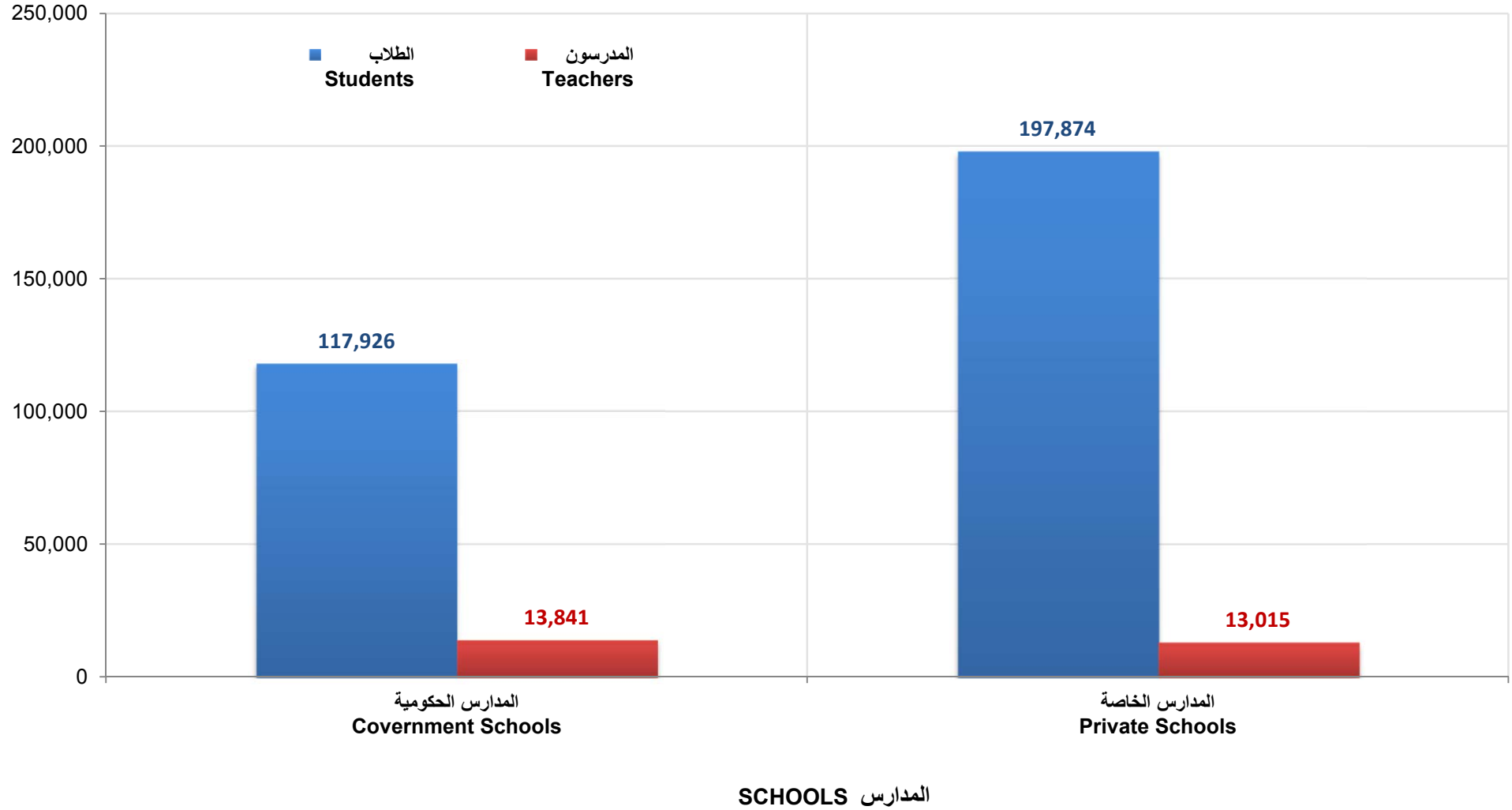
(١) تشمل مدارس مؤسسة قطر.

(٢) تشمل الحضانات.

(٣) تشمل الثانوية التخصصية.



الطلاب والمدرسون حسب نوع التعليم  
STUDENTS AND TEACHERS BY TYPE OF EDUCATION  
2017/2018



شكل رقم (28) Graph No. (28)





الطلاب حسب المرحلة التعليمية والنوع ونوع التعليم والجنسية  
٢٠١٨/٢٠١٧

STUDENTS BY LEVEL OF EDUCATION, GENDER, TYPE OF EDUCATION AND NATIONALITY  
2017/2018

TABLE (64)

جدول (٦٤)

Education Type & Nationality		المجموع Total		المدارس الخاصة <sup>(١)</sup> Private Schools <sup>(1)</sup>		المدارس الحكومية Government Schools		نوع التعليم والجنسية المرحلة التعليمية والنوع	
		غير قطريين Non-Qataris	قطريون Qataris	غير قطريين Non-Qataris	قطريون Qataris	غير قطريين Non-Qataris	قطريون Qataris		
Educational Level & Gender		غير قطريين Non-Qataris	قطريون Qataris	غير قطريين Non-Qataris	قطريون Qataris	غير قطريين Non-Qataris	قطريون Qataris	ذكور	إناث
Pre-primary <sup>(2)</sup>	Males	19,509	9,163	18,996	5,455	513	3,708	ذكور	رياض الأطفال <sup>(٢)</sup>
	Females	18,130	8,831	17,550	4,639	580	4,192	إناث	
Primary	Males	55,290	23,335	42,154	9,902	13,136	13,433	ذكور	الإبتدائية
	Females	52,412	22,511	38,736	7,554	13,676	14,957	إناث	
Preparatory	Males	19,724	10,315	13,414	3,371	6,310	6,944	ذكور	الإعدادية
	Females	18,640	10,075	12,225	2,070	6,415	8,005	إناث	
Secondary <sup>(3)</sup>	Males	15,467	9,112	9,373	2,471	6,094	6,641	ذكور	الثانوية <sup>(٣)</sup>
	Females	14,700	8,586	8,683	1,281	6,017	7,305	إناث	
Total	Males	109,990	51,925	83,937	21,199	26,053	30,726	ذكور	المجموع
	Females	103,882	50,003	77,194	15,544	26,688	34,459	إناث	
	Total	213,872	101,928	161,131	36,743	52,741	65,185	المجموع	

(1) Include Qatar Foundation schools.

(2) Include nurseries.

(3) Include Specialized Secondary.

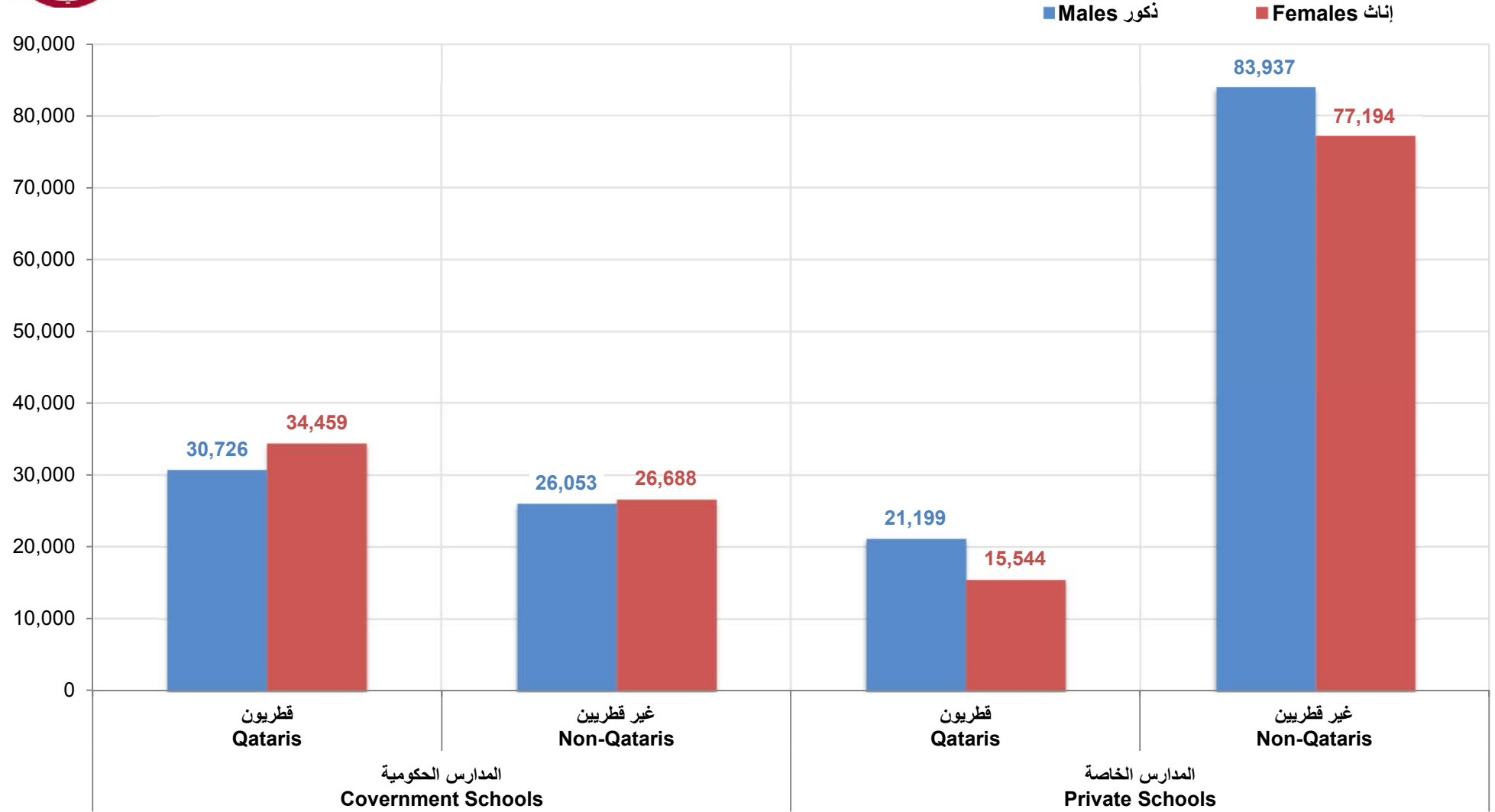
(١) تشمل مدارس مؤسسة قطر.

(٢) تشمل الحضانات.

(٣) تشمل الثانوية التخصصية.



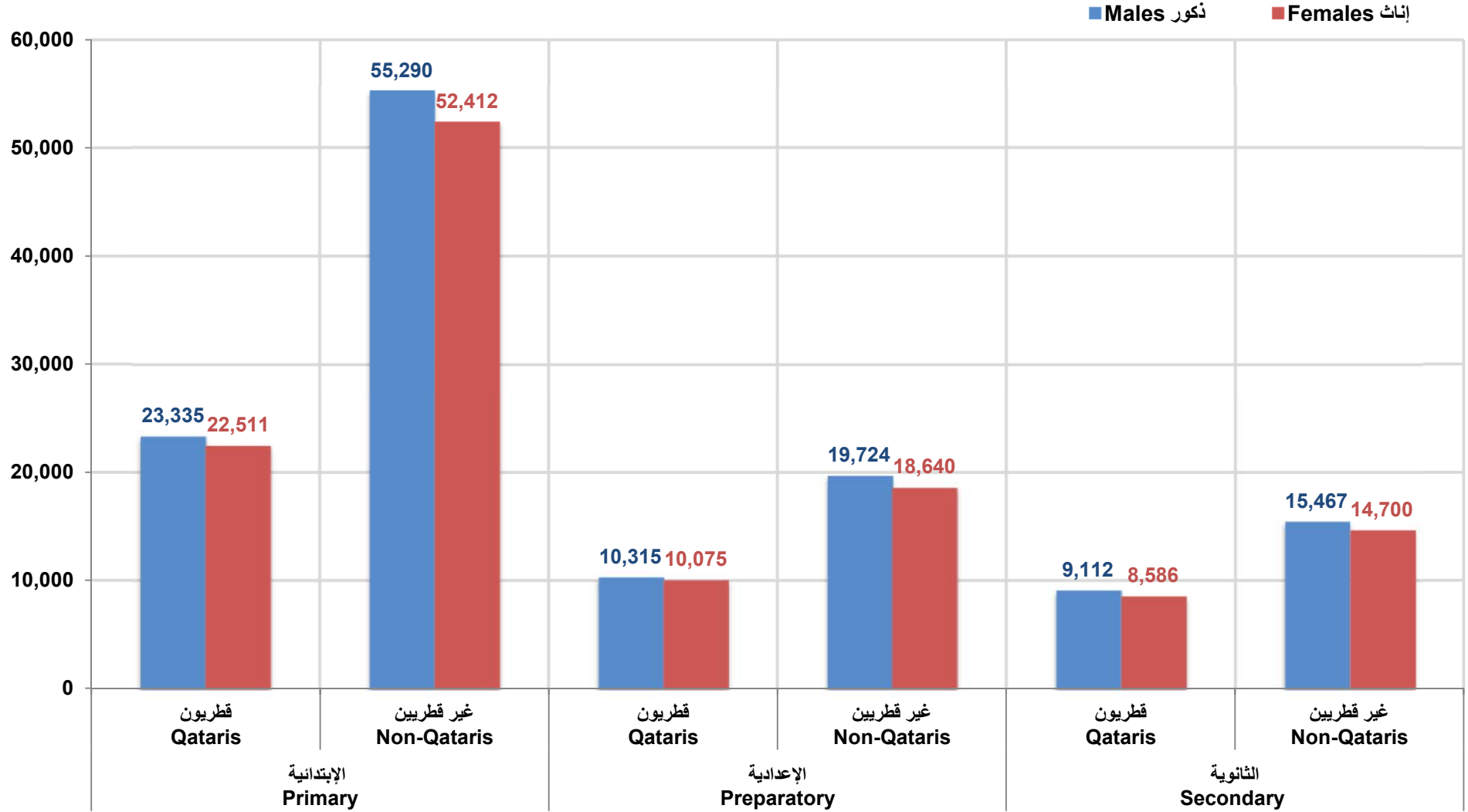
الطلاب حسب النوع والجنسية ونوع التعليم  
STUDENTS BY GENDER, NATIONALITY AND TYPE OF EDUCATION  
2017/2018



شكل رقم (29) Graph No.



الطلاب حسب النوع والجنسية والمرحلة التعليمية  
STUDENTS BY GENDER, NATIONALITY AND LEVEL OF EDUCATION  
2017/2018



شكل رقم (30) Graph No.



الطلاب حسب المرحلة التعليمية والصف ونوع التعليم والجنسية والنوع  
٢٠١٨/٢٠١٧

STUDENTS BY LEVEL OF EDUCATION, GRADE, TYPE OF EDUCATION, NATIONALITY AND GENDER  
2017/2018

TABLE (65)

جدول (٦٥)

Education Level	Grade	المجموع العام G.Total	المجموع Total		المدارس الخاصة <sup>(١)</sup> Private Schools <sup>(1)</sup>				المدارس الحكومية Government Schools				الصف	المرحلة التعليمية
					غير قطريين Non-Qataris		قطريون Qataris		غير قطريين Non-Qataris		قطريون Qataris			
					إناث Females	ذكور Males	إناث Females	ذكور Males	إناث Females	ذكور Males	إناث Females	ذكور Males		
Pre-primary <sup>(2)</sup>	Total	55,633	26,961	28,672	17,550	18,996	4,639	5,455	580	513	4,192	3,708	المجموع	رياض الأطفال <sup>(٢)</sup>
Primary	Grade I	28,367	13,965	14,402	7,819	8,369	1,401	1,697	2,398	2,246	2,347	2,090	الصف الأول	الإبتدائية
	Grade II	27,618	13,486	14,132	7,235	7,977	1,397	1,726	2,350	2,298	2,504	2,131	الصف الثاني	
	Grade III	26,324	12,903	13,421	6,790	7,253	1,383	1,696	2,353	2,269	2,377	2,203	الصف الثالث	
	Grade IV	25,875	12,715	13,160	6,362	6,872	1,284	1,673	2,425	2,244	2,644	2,371	الصف الرابع	
	Grade V	23,566	11,201	12,365	5,585	6,238	1,087	1,586	2,044	2,137	2,485	2,404	الصف الخامس	
	Grade VI	21,798	10,653	11,145	4,945	5,445	1,002	1,524	2,106	1,942	2,600	2,234	الصف السادس	
	Total	153,548	74,923	78,625	38,736	42,154	7,554	9,902	13,676	13,136	14,957	13,433	المجموع	
Preparatory	Grade I	20,752	10,235	10,517	4,478	4,781	768	1,228	2,161	2,162	2,828	2,346	الصف الأول	الإعدادية
	Grade II	19,706	9,560	10,146	4,045	4,526	725	1,128	2,115	2,124	2,675	2,368	الصف الثاني	
	Grade III	18,296	8,920	9,376	3,702	4,107	577	1,015	2,139	2,024	2,502	2,230	الصف الثالث	
	Total	58,754	28,715	30,039	12,225	13,414	2,070	3,371	6,415	6,310	8,005	6,944	المجموع	
General Secondary	Grade I	17,489	8,511	8,978	3,260	3,484	521	927	2,168	2,247	2,562	2,320	الصف الأول	الثانوية العامة
	Grade II	14,992	7,449	7,543	2,776	3,051	449	845	1,988	1,913	2,236	1,734	الصف الثاني	
	Grade III	14,694	7,236	7,458	2,647	2,838	311	699	1,855	1,898	2,423	2,023	الصف الثالث	
	Total	47,175	23,196	23,979	8,683	9,373	1,281	2,471	6,011	6,058	7,221	6,077	المجموع	
Secondary Specialized	Grade I	298	37	261	0	0	0	0	3	13	34	248	الصف الأول	الثانوية التخصصية
	Grade II	182	31	151	0	0	0	0	1	8	30	143	الصف الثاني	
	Grade III	210	22	188	0	0	0	0	2	15	20	173	الصف الثالث	
	Total	690	90	600	0	0	0	0	6	36	84	564	المجموع	
Grand Total		315,800	153,885	161,915	77,194	83,937	15,544	21,199	26,688	26,053	34,459	30,726	المجموع العام	

(1) Include Qatar Foundation schools.

(2) Include nurseries.

(١) تشمل مدارس مؤسسة قطر.

(٢) تشمل الحضانات.



الطلاب حسب العمر والمرحلة التعليمية (حكومي وخاص<sup>(١)</sup>) والنوع  
٢٠١٨/٢٠١٧

STUDENTS BY AGE, LEVEL OF EDUCATION (PUBLIC AND PRIVATE<sup>(1)</sup>) AND GENDER  
2017/2018

TABLE (66)

جدول (٦٦)

Educational Level & Gender	الثانوية التخصصية Secondary Specialized		الثانوية Secondary		الإعدادية Preparatory		الإبتدائية Primary		ما قبل الإبتدائية <sup>(٢)</sup> Pre-primary <sup>(2)</sup>		المرحلة التعليمية والنوع	العمر
	إناث Females	ذكور Males	إناث Females	ذكور Males	إناث Females	ذكور Males	إناث Females	ذكور Males	إناث Females	ذكور Males		
<3	-	-	-	-	-	-	-	-	836	962	>3	
3	-	-	-	-	-	-	-	-	6,684	7,057	3	
4	-	-	-	-	-	-	18	22	12,458	13,245	4	
5	-	-	-	-	-	-	5,276	5,238	6,901	7,325	5	
6	-	-	-	-	-	-	13,188	13,531	80	83	6	
7	-	-	-	-	-	-	13,019	13,624	2	0	7	
8	-	-	-	-	-	-	12,475	13,014	-	-	8	
9	-	-	-	-	-	-	11,924	12,310	-	-	9	
10	-	-	-	-	48	32	10,736	11,396	-	-	10	
11	-	-	-	-	3,045	2,952	7,249	7,520	-	-	11	
12	-	-	-	-	8,759	8,758	841	1,446	-	-	12	
13	-	-	-	-	8,962	9,219	133	376	-	-	13	
14	16	52	2,618	2,419	6,127	6,607	45	109	-	-	14	
15	28	150	6,832	6,640	1,161	1,580	19	39	-	-	15	
16	27	160	7,021	7,129	426	573	0	0	-	-	16	
17	17	138	5,002	5,178	134	236	0	0	-	-	17	
18	2	77	1,135	1,721	53	82	0	0	-	-	18	
19	0	16	396	661	0	0	0	0	-	-	19	
20	0	7	147	197	0	0	0	0	-	-	20	
21	0	0	45	34	0	0	0	0	-	-	21	
22	0	0	0	0	0	0	0	0	-	-	22	
22<	0	0	0	0	0	0	0	0	-	-	<22	
Total	90	600	23,196	23,979	28,715	30,039	74,923	78,625	26,961	28,672	المجموع	

(1) Include Qatar Foundation schools.

(2) Include nurseries.

(١) تشمل مدارس مؤسسة قطر.

(٢) تشمل الحضانات.



الطلاب الناجحون حسب المرحلة التعليمية والصف ونوع التعليم والنوع  
٢٠١٨/٢٠١٧

PASSED STUDENTS BY LEVEL OF EDUCATION, GRADE, TYPE OF EDUCATION AND GENDER  
2017/2018

TABLE (67)

جدول (٦٧)

Educational Level	Grade	المدارس الخاصة <sup>(١)</sup> Private Schools <sup>(1)</sup>				المدارس الحكومية Government Schools				الصف	المرحلة التعليمية
		ناجح Pass		مسجل Registered		ناجح Pass		مسجل Registered			
		إناث Females	ذكور Males	إناث Females	ذكور Males	إناث Females	ذكور Males	إناث Females	ذكور Males		
Primary	Grade I	8,997	9,782	9,220	10,066	4,667	4,256	4,745	4,336	الصف الأول	الإبتدائية
	Grade II	8,472	9,510	8,632	9,703	4,801	4,386	4,854	4,429	الصف الثاني	
	Grade III	8,023	8,755	8,173	8,949	4,688	4,421	4,730	4,472	الصف الثالث	
	Grade IV	7,523	8,379	7,646	8,545	4,836	4,350	5,069	4,615	الصف الرابع	
	Grade V	6,561	7,656	6,672	7,824	4,447	4,173	4,529	4,541	الصف الخامس	
	Grade VI	5,839	6,826	5,947	6,969	4,608	3,945	4,706	4,176	الصف السادس	
	Total	<b>45,415</b>	<b>50,908</b>	<b>46,290</b>	<b>52,056</b>	<b>28,047</b>	<b>25,531</b>	<b>28,633</b>	<b>26,569</b>	المجموع	
Preparatory	Grade I	5,146	5,827	5,246	6,009	4,714	4,054	4,989	4,508	الصف الأول	الإعدادية
	Grade II	4,680	5,459	4,770	5,654	4,662	4,190	4,790	4,492	الصف الثاني	
	Grade III	4,175	4,868	4,279	5,122	4,504	3,993	4,641	4,254	الصف الثالث	
	Total	<b>14,001</b>	<b>16,154</b>	<b>14,295</b>	<b>16,785</b>	<b>13,880</b>	<b>12,237</b>	<b>14,420</b>	<b>13,254</b>	المجموع	
General Secondary	Grade I	3,681	4,226	3,781	4,411	4,389	3,347	4,730	4,567	الصف الأول	الثانوية العامة
	Grade II	3,056	3,576	3,225	3,896	4,085	3,261	4,224	3,647	الصف الثاني	
	Grade III	2,840	3,223	2,958	3,537	3,701	2,528	4,278	3,921	الصف الثالث	
	Total	<b>9,577</b>	<b>11,025</b>	<b>9,964</b>	<b>11,844</b>	<b>12,175</b>	<b>9,136</b>	<b>13,232</b>	<b>12,135</b>	المجموع	
Secondary Specialized	Grade I	0	0	0	0	37	201	37	261	الصف الأول	الثانوية التخصصية
	Grade II	0	0	0	0	31	143	31	151	الصف الثاني	
	Grade III	0	0	0	0	22	135	22	188	الصف الثالث	
	Total	<b>0</b>	<b>0</b>	<b>0</b>	<b>0</b>	<b>90</b>	<b>479</b>	<b>90</b>	<b>600</b>	المجموع	
Grand Total		<b>68,993</b>	<b>78,087</b>	<b>70,549</b>	<b>80,685</b>	<b>54,192</b>	<b>47,383</b>	<b>56,375</b>	<b>52,558</b>	المجموع العام	

(1) Include Qatar Foundation schools.

(١) تشمل مدارس مؤسسة قطر.



الطلاب والمدرسون في المدارس الحكومية (بنين، بنات ، مختلط) حسب المرحلة التعليمية  
٢٠١٨/٢٠١٧

STUDENTS AND TEACHERS IN PUBLIC SCHOOLS (BOYS, GIRLS, MIXED) BY LEVEL OF EDUCATION  
2017/2018

TABLE (68)

جدول (٦٨)

Education Level	Gender of School	الفصول Classrooms	المدارس Schools	المدرسون Teachers		الطلاب Students	نوع المدرسة	المرحلة التعليمية
				إناث Females	ذكور Males			
Pre-primary	Boys	189	32	476	0	4,112	بنين	رياض الأطفال
	Girls	225	41	561	0	4,815	بنات	
	Mixed	7	3	20	0	66	مختلط	
Primary	Boys	989	63	2,437	763	26,508	بنين	الإبتدائية
	Girls	1,065	57	3,464	0	28,613	بنات	
	Mixed	15	2	36	0	81	مختلط	
Preparatory	Boys	504	31	0	1,399	13,254	بنين	الإعدادية
	Girls	542	32	1,626	0	14,420	بنات	
General Secondary	Boys	506	31	0	1,437	12,135	بنين	الثانوية العامة
	Girls	509	28	1,485	0	13,232	بنات	
Secondary Specialized	Boys	29	2	0	114	600	بنين	الثانوية التخصصية
	Girls	6	1	23	0	90	بنات	
Total	Boys	2,217	159	2,913	3,713	56,609	بنين	المجموع
	Girls	2,347	159	7,159	0	61,170	بنات	
	Mixed	22	5	56	0	147	مختلط	
	Total	4,586	323	10,128	3,713	117,926	المجموع	



الطلاب والمدارس الحكومية حسب البلدية والمرحلة التعليمية والنوع

٢٠١٨/٢٠١٧

STUDENTS AND PUBLIC SCHOOLS BY MUNICIPALITY, LEVEL OF EDUCATION AND GENDER

2017/2018

TABLE (69)

جدول (٦٩)

Municipality	Educational Level Gender	المجموع Total			الثانوية التخصصية Secondary Specialized		الثانوي Secondary		الإعدادي Preparatory		الابتدائي Primary			رياض الأطفال Pre-primary			المرحلة التعليمية والنوع	البلدية
		مختلط Mixed	بنات Girls	بنين Boys	بنات Girls	بنين Boys	بنات Girls	بنين Boys	بنات Girls	بنين Boys	مختلط Mixed	بنات Girls	بنين Boys	مختلط Mixed	بنات Girls	بنين Boys		
Doha	Students	84	16,234	15,142	90	0	4,071	4,395	4,049	3,912	36	7,295	6,245	48	729	590	طلاب	الدوحة
	Schools	3	38	35	1	0	8	8	7	7	1	14	14	2	8	6	مدارس	
Al-Rayyan	Students	0	25,856	25,230	0	600	4,868	4,591	6,014	5,868	0	12,512	11,898	0	2,462	2,273	طلاب	الريان
	Schools	0	59	61	0	2	8	10	10	11	0	22	22	0	19	16	مدارس	
Al-Wakrah	Students	0	4,349	4,343	0	0	914	954	1,183	935	0	1,975	2,194		277	260	طلاب	الوكرة
	Schools	0	11	11	0	0	2	2	3	2	0	4	5	0	2	2	مدارس	
Umm Salal	Students	0	4,149	4,499	0	0	750	1,034	722	713	0	2,197	2,361	0	480	391	طلاب	أم صلال
	Schools	0	8	10	0	0	1	2	1	1	0	3	5	0	3	2	مدارس	
Al-Khor	Students	0	2,539	1,934	0	0	553	419	499	481	0	1,305	859	0	182	175	طلاب	الخور
	Schools	0	12	11	0	0	2	2	3	3	0	5	4	0	2	2	مدارس	
Al-Shamal	Students	0	644	600	0	0	128	117	152	147	0	325	307	0	39	29	طلاب	الشمال
	Schools	0	4	6	0	0	1	1	1	1	0	1	3	0	1	1	مدارس	
Al Daayen	Students	63	5,019	2,618	0	0	1,539	126	1,318	670	45	1,830	1,589	18	332	233	طلاب	الظعائن
	Schools	2	10	9	0	0	2	1	3	2	1	3	4	1	2	2	مدارس	
Al-Sheehaniya	Students	0	2,380	2,243	0	0	409	499	483	528	0	1,174	1,055	0	314	161	طلاب	الشحانية
	Schools	0	17	16	0	0	4	5	4	4	0	5	6	0	4	1	مدارس	
Total	Students	147	61,170	56,609	90	600	13,232	12,135	14,420	13,254	81	28,613	26,508	66	4,815	4,112	طلاب	المجموع
	Schools	5	159	159	1	2	28	31	32	31	2	57	63	3	41	32	مدارس	





الهيئة التدريسية والإدارية في المدارس الحكومية حسب المرحلة التعليمية والجنسية والنوع  
٢٠١٨/٢٠١٧

**PUBLIC SCHOOLS' TEACHING AND ADMINISTRATIVE STAFF BY LEVEL OF EDUCATION,  
NATIONALITY, AND GENDER  
2017/2018**

TABLE (70)

جدول (٧٠)

Nationality & Gender Educational Level	المجموع Total			غير قطريين Non-Qataris			قطريون Qataris			المرحلة التعليمية الجنسية والنوع
	المجموع العام G.Total	إناث Females	ذكور Males	المجموع Total	إناث Females	ذكور Males	المجموع Total	إناث Females	ذكور Males	
Pre-primary	1,057	1,057	0	376	376	0	681	681	0	رياض الأطفال
Primary	6,700	5,937	763	4,502	3,784	718	2,198	2,153	45	الإبتدائي
Preparatory	3,025	1,626	1,399	2,360	1,074	1,286	665	552	113	الإعدادي
General Secondary	2,922	1,485	1,437	2,530	1,151	1,379	392	334	58	الثانوي
Specialized Schools	137	23	114	119	14	105	18	9	9	التخصصية
Teachers	13,841	10,128	3,713	9,887	6,399	3,488	3,954	3,729	225	المدرسون
Administrators	7,833	6,075	1,758	2,263	1,030	1,233	5,570	5,045	525	الإداريون
Grand Total	21,674	16,203	5,471	12,150	7,429	4,721	9,524	8,774	750	المجموع العام



الطلاب في المدارس الخاصة حسب نوع المدرسة والنوع  
٢٠١٨/٢٠١٧ - ٢٠١٤/٢٠١٣

STUDENTS IN PRIVATE SCHOOLS BY TYPE OF SCHOOL AND GENDER  
2013/2014 - 2017/2018

TABLE (71)

جدول (٧١)

Type of School & Gender	Year	السنة					نوع المدرسة والنوع
		2017/2018	2016/2017	2015/2016	2014/2015	2013/2014	
Arabic Schools <sup>(1)</sup>	Males	6,222	6,156	6,519	5,824	5,780	ذكور
	Females	3,860	4,070	4,298	3,790	3,760	إناث
	Total	10,082	10,226	10,817	9,614	9,540	المجموع
Foreign Schools <sup>(2)</sup>	Males	98,914	95,197	89,555	82,736	72,368	ذكور
	Females	88,878	85,335	80,276	73,833	64,416	إناث
	Total	187,792	180,532	169,831	156,569	136,784	المجموع
Total	Males	105,136	101,353	96,074	88,560	78,148	ذكور
	Females	92,738	89,405	84,574	77,623	68,176	إناث
	Grand Total	197,874	190,758	180,648	166,183	146,324	المجموع العام

(1) Arab schools: schools that follow the national standards of Qatar.

(2) Foreign schools: schools that follow the standards of their own or their countries.

(١) المدارس العربية : مدارس تتبع المعايير الوطنية لدولة قطر.

(٢) المدارس الاجنبية : مدارس تتبع المعايير الخاصة بها أو بدولها.



الطلاب في المدارس الخاصة حسب المرحلة التعليمية والجنسية والنوع  
٢٠١٨/٢٠١٧

STUDENTS IN PRIVATE SCHOOLS BY LEVEL OF EDUCATION, NATIONALITY AND GENDER  
2017/2018

TABLE (72)

جدول (٧٢)

Gender	Nationality & Education Level	المجموع العام G.Total	المجموع Total		غير قطريين Non-Qataris		قطريون Qataris		عدد الشعب No. of Branch	عدد المدارس No. of School	الجنسية والنوع	المرحلة التعليمية
			إناث Females	ذكور Males	إناث Females	ذكور Males	إناث Females	ذكور Males				
Nurseries	Arabic	272	108	164	66	114	42	50	60	14	عربية	حضانات أطفال
	Foreign	6,950	3,194	3,756	1,944	2,353	1,250	1,403	1,280	163	أجنبية	
	Total	7,222	3,302	3,920	2,010	2,467	1,292	1,453	1,340	177	المجموع	
Kindergartens	Arabic	3,651	1,733	1,918	1,576	1,725	157	193	170	26	عربية	رياض أطفال
	Foreign	35,767	17,154	18,613	13,964	14,804	3,190	3,809	1,613	194	أجنبية	
	Total	39,418	18,887	20,531	15,540	16,529	3,347	4,002	1,783	220	المجموع	
Primary Schools	Arabic	3,198	1,214	1,984	1,032	1,174	182	810	141	8	عربية	مدارس ابتدائية
	Foreign	95,148	45,076	50,072	37,704	40,980	7,372	9,092	3,893	158	أجنبية	
	Total	98,346	46,290	52,056	38,736	42,154	7,554	9,902	4,034	166	المجموع	
Prep. Schools	Arabic	1,382	456	926	320	313	136	613	63	7	عربية	مدارس إعدادية
	Foreign	29,698	13,839	15,859	11,905	13,101	1,934	2,758	1,224	101	أجنبية	
	Total	31,080	14,295	16,785	12,225	13,414	2,070	3,371	1,287	108	المجموع	
Secondary Schools	Arabic	1,579	349	1,230	263	409	86	821	69	6	عربية	مدارس ثانوية
	Foreign	20,229	9,615	10,614	8,420	8,964	1,195	1,650	947	81	أجنبية	
	Total	21,808	9,964	11,844	8,683	9,373	1,281	2,471	1,016	87	المجموع	
Grand Total		197,874	92,738	105,136	77,194	83,937	15,544	21,199	9,460	758	المجموع العام	



الهيئة التدريسية والإدارية في المدارس الخاصة حسب نوع المدرسة والنوع  
٢٠١٨/٢٠١٧ - ٢٠١٤/٢٠١٣

PRIVATE SCHOOLS' TEACHING AND ADMINISTRATIVE STAFF  
BY TYPE OF SCHOOL AND GENDER  
2013/2014 - 2017/2018

TABLE (73)

جدول (٧٣)

Year		السنة					نوع المدرسة والنوع		
		2017/2018	2016/2017	2015/2016	2014/2015	2013/2014			
Type of School & Gender									
Arabic Schools	Teachers	Males	268	264	273	269	244	ذكور	مدارس عربية
		Females	420	390	539	379	481	إناث	
		Total	688	654	812	648	725	المجموع	
	Administrators	Males	96	91	108	81	88	ذكور	
		Females	219	241	306	225	220	إناث	
		Total	315	332	414	306	308	المجموع	
Foreign Schools	Teachers	Males	3,077	2,829	2,659	2,469	2,203	ذكور	مدارس أجنبية
		Females	9,250	8,419	7,730	7,721	6,901	إناث	
		Total	12,327	11,248	10,389	10,190	9,104	المجموع	
	Administrators	Males	963	911	901	659	620	ذكور	
		Females	3,927	3,873	4,817	3,421	2,827	إناث	
		Total	4,890	4,784	5,718	4,080	3,447	المجموع	
Total	Teachers	Males	3,345	3,093	2,932	2,738	2,447	ذكور	المجموع
		Females	9,670	8,809	8,269	8,100	7,382	إناث	
		Total	13,015	11,902	11,201	10,838	9,829	المجموع	
	Administrators	Males	1,059	1,002	1,009	740	708	ذكور	
		Females	4,146	4,114	5,123	3,646	3,047	إناث	
		Total	5,205	5,116	6,132	4,386	3,755	المجموع	
Grand Total	Males	4,404	4,095	3,941	3,478	3,155	ذكور	المجموع العام	
	Females	13,816	12,923	13,392	11,746	10,429	إناث		
	Grand Total	18,220	17,018	17,333	15,224	13,584	المجموع العام		



الهيئة التدريسية والإدارية في المدارس الخاصة حسب المرحلة التعليمية والجنسية والنوع  
٢٠١٨/٢٠١٧

PRIVATE SCHOOLS' TEACHING AND ADMINISTRATIVE STAFF BY LEVEL OF EDUCATION,  
NATIONALITY AND GENDER  
2017/2018

TABLE (74)

جدول (٧٤)

Nationality & Gender Education Level	المجموع Total			غير قطريين Non-Qataris			قطريون Qataris			الجنسية والنوع المرحلة التعليمية
	المجموع العام G.Total	إناث Females	ذكور Males	المجموع Total	إناث Females	ذكور Males	المجموع Total	إناث Females	ذكور Males	
Pre-primary <sup>(1)</sup>	3,412	3,409	3	3,404	3,401	3	8	8	0	رياض الأطفال <sup>(١)</sup>
Primary	5,949	4,160	1,789	5,935	4,150	1,785	14	10	4	الإبتدائي
Preparatory	2,039	1,233	806	2,034	1,229	805	5	4	1	الإعدادي
General Secondary	1,615	868	747	1,610	864	746	5	4	1	الثانوي
Teachers	13,015	9,670	3,345	12,983	9,644	3,339	32	26	6	المدرسون
Administrators	5,205	4,146	1,059	5,122	4,085	1,037	83	61	22	الإداريون
Grand Total	18,220	13,816	4,404	18,105	13,729	4,376	115	87	28	المجموع العام

(1) Includes nurseries.

(١) تشمل الحضانات.



الدارسون في المدارس الليلية ومراكز محو الأمية حسب المرحلة التعليمية والنوع  
٢٠١٨/٢٠١٧ - ٢٠١٤/٢٠١٣

PERSONS ATTENDING NIGHT SCHOOLS AND ILLITERACY ERADICATION  
CENTERS BY LEVEL OF EDUCATION AND GENDER  
2013/2014 - 2017/2018

TABLE (75)

جدول (٧٥)

Year		السنة					المرحلة التعليمية والنوع	
		2017/2018	2016/2017	2015/2016	2014/2015	2013/2014		
Education Level & Gender								
Primary	Males	46	49	80	358	255	ذكور	الإبتدائية
	Females	314	377	399	805	478	إناث	
	Total	360	426	479	1,163	733	المجموع	
Preparatory	Males	74	53	230	1,320	934	ذكور	الإعدادية
	Females	231	266	269	639	404	إناث	
	Total	305	319	499	1,959	1,338	المجموع	
Secondary <sup>(1)</sup>	Males	209	188	550	2,021	2,059	ذكور	الثانوية <sup>(١)</sup>
	Females	404	607	650	1,144	833	إناث	
	Total	613	795	1,200	3,165	2,892	المجموع	
Total	Males	329	290	860	3,699	3,248	ذكور	المجموع
	Females	949	1,250	1,318	2,588	1,715	إناث	
	Grand Total	1,278	1,540	2,178	6,287	4,963	المجموع العام	

(1) Include specialized Secondary.

(١) تشمل الثانوية التخصصية.



الدارسون<sup>(١)</sup> في المدارس الليلية ومراكز محو الأمية حسب المرحلة التعليمية والصف والجنسية والنوع  
٢٠١٨/٢٠١٧

PERSONS<sup>(1)</sup> ATTENDING NIGHT SCHOOLS AND ILLITERACY ERADICATION  
CENTERS BY LEVEL OF EDUCATION, GRADE, NATIONALITY AND GENDER  
2017/2018

TABLE (76)

جدول (٧٦)

Nationality & Gender	المجموع Total			غير قطريين Non-Qataris			قطريون Qataris			الجنسية والنوع		
	المجموع العام G.Total	إناث Females	ذكور Males	المجموع Total	إناث Females	ذكور Males	المجموع Total	إناث Females	ذكور Males			
Education Level & Grade	المرحلة التعليمية والصف											
Primary <sup>(2)</sup>	Grade I	87	80	7	15	13	2	72	67	5	الحلقة الأولى	الإبتدائية <sup>(٢)</sup>
	Grade II	82	67	15	17	13	4	65	54	11	الحلقة الثانية	
	Grade III	113	100	13	16	12	4	97	88	9	الحلقة الثالثة	
	Grade IV	78	67	11	11	11	0	67	56	11	الحلقة الرابعة	
	Total	360	314	46	59	49	10	301	265	36	المجموع	
Preparatory	Grade I	105	82	23	18	17	1	87	65	22	الصف الأول	الإعدادية
	Grade II	95	68	27	15	15	0	80	53	27	الصف الثاني	
	Grade III	105	81	24	11	11	0	94	70	24	الصف الثالث	
	Total	305	231	74	44	43	1	261	188	73	المجموع	
General Secondary	Grade I	178	127	51	19	18	1	159	109	50	الصف الأول	الثانوية العامة
	Grade II	136	85	51	17	17	0	119	68	51	الصف الثاني	
	Grade III	269	192	77	28	25	3	241	167	74	الصف الثالث	
	Total	583	404	179	64	60	4	519	344	175	المجموع	
Secondary Specialized	Grade I	30	0	30	5	0	5	25	0	25	الصف الأول	الثانوية التخصصية
	Grade II	0	0	0	0	0	0	0	0	0	الصف الثاني	
	Grade III	0	0	0	0	0	0	0	0	0	الصف الثالث	
	Total	30	0	30	5	0	5	25	0	25	المجموع	
Grand Total	1,278	949	329	172	152	20	1,106	797	309	المجموع العام		

(1) Registered at beginning of academic Year.

- (2) Grade I = Equivalent to 1st and 2nd ordinary primary.  
Grade II = Equivalent to 3rd and 4th ordinary primary.  
Grade III = Equivalent to 5th ordinary primary.  
Grade IV = Equivalent to 6th ordinary primary.

(١) المسجلون في بداية العام الدراسي .

- (٢) الحلقة الأولى تقابل الصفين الأول والثاني من المرحلة الإبتدائية.  
الحلقة الثانية تقابل الصفين الثالث والرابع من المرحلة الإبتدائية.  
الحلقة الثالثة تقابل الصف الخامس من المرحلة الإبتدائية.  
الحلقة الرابعة تقابل الصف السادس من المرحلة الإبتدائية.



## الناجحون في الشهادة الثانوية العامة بالمدارس المسائية والمنزل حسب الجنسية والنوع

٢٠١٨/٢٠١٧ - ٢٠١٥/٢٠١٤

### SUCCESSFUL STUDENTS IN SECONDARY SCHOOL CERTIFICATE (FORM EVENING SCHOOLS AND HOMES) BY NATIONALITY AND GENDER

2014 / 2015 - 2017/ 2018

TABLE (77)

جدول (٧٧)

Type of School	Nationality	2017/2018			2016/2017			2015/2016			2014/2015			الجنسية	نوع المدرسة
		المجموع Total	إناث Females	ذكور Males	المجموع Total	إناث Females	ذكور Males	المجموع Total	إناث Females	ذكور Males	المجموع Total	إناث Females	ذكور Males		
Evening <sup>(1)</sup>	Qataris	53	40	13	112	91	21	130	102	28	168	85	83	قطريون	مسائي <sup>(١)</sup>
	Non-Qataris	11	10	1	23	22	1	28	21	7	16	11	5	غير قطريين	
	Total	64	50	14	135	113	22	158	123	35	184	96	88	المجموع	
Homes <sup>(2)</sup>	Qataris	132	96	36	171	85	86	240	100	140	112	34	78	قطريون	منزل <sup>(٢)</sup>
	Non-Qataris	80	58	22	113	69	44	93	57	36	86	50	36	غير قطريين	
	Total	212	154	58	284	154	130	333	157	176	198	84	114	المجموع	
Grand Total	Qataris	185	136	49	283	176	107	370	202	168	280	119	161	قطريون	المجموع العام
	Non-Qataris	91	68	23	136	91	45	121	78	43	102	61	41	غير قطريين	
	Total	276	204	72	419	267	152	491	280	211	382	180	202	المجموع	

(1) Students enrolled in adult education centers who attended full courses.

(١) الطلاب المسجلين في مراكز تعليم الكبار والذين حضروا المقررات كاملة.

(2) Students enrolled in adult education centers and studied in their homes.

(٢) الطلاب المسجلين في مراكز تعليم الكبار ودرسوا في منازلهم.





## طلاب الكليات والجامعات الحكومية<sup>(١)</sup> حسب الكلية والنوع

٢٠١٨/٢٠١٧ - ٢٠١٤/٢٠١٣

### STUDENTS OF PUBLIC<sup>(1)</sup> COLLEGES AND UNIVERSITIES BY COLLEGE AND GENDER

2013/2014 - 2017/2018

TABLE (78)

جدول (٧٨)

Year & Gender College	2017/2018		2016/2017		2015/2016		2014/2015		2013/2014		السنة والنوع الكلية
	إناث Females	ذكور Males	إناث Females	ذكور Males	إناث Females	ذكور Males	إناث Females	ذكور Males	إناث Females	ذكور Males	
Education	1,929	74	1,694	85	1,413	62	1,264	77	1,112	116	التربية
Art and Science	5,389	1,091	5,058	1,064	5,387	1,000	5,386	1,099	5,228	1,173	الأداب والعلوم
Sharia	956	177	843	200	616	188	626	206	603	215	الشريعة
Engineering	1,443	1,389	1,442	1,396	1,400	1,467	1,238	1,465	1,254	1,336	الهندسة
Administration & Economics	3,214	1,288	3,203	1,345	2,808	1,172	2,596	1,332	2,285	1,361	الإدارة والاقتصاد
Law	1,147	445	947	400	806	347	762	394	608	408	القانون
Pharmacy	204	0	177	0	167	0	156	0	174	0	الصيدلة
Medicine <sup>(2)</sup>	169	61	126	46	64	23	-	-	-	-	الطب <sup>(٢)</sup>
Health Sciences <sup>(3)</sup>	509	0	456	0	-	-	-	-	-	-	العلوم الصحية <sup>(٣)</sup>
Community College	3,568	1,613	3,248	1,323	2,655	1,043	2,570	953	1,586	539	كلية المجتمع
Ras Laffan Emergency and Safety College <sup>(4)</sup>	1	38	1	50	-	-	-	-	-	-	كلية راس لفان للطوارئ والسلامة <sup>(٤)</sup>
Courses Study	136	108	201	84	253	89	89	31	19	15	دراسة مقررات
Post Graduate Studies	706	445	642	395	571	386	544	341	345	247	الدراسات العليا
<b>Total</b>	<b>19,371</b>	<b>6,729</b>	<b>18,038</b>	<b>6,388</b>	<b>16,140</b>	<b>5,777</b>	<b>15,231</b>	<b>5,898</b>	<b>13,214</b>	<b>5,410</b>	<b>المجموع</b>

(1) Include the Qatar University and Community College.

(2) Inaugurated in 2015/2016.

(3) Inaugurated in 2016/2017.

(4) College data were included this year.

(١) تشمل جامعة قطر وكلية المجتمع.

(٢) افتتحت في العام الدراسي ٢٠١٥/٢٠١٦.

(٣) افتتحت في العام الدراسي ٢٠١٦/٢٠١٧.

(٤) تم إدراج بيانات الكلية في هذا العام.



طلاب الكليات والجامعات الحكومية<sup>(1)</sup> حسب الجنسية والنوع  
٢٠١٨/٢٠١٧

STUDENTS OF PUBLIC<sup>(1)</sup> COLLEGES AND UNIVERSITIES  
BY NATIONALITY AND GENDER  
2017/2018

TABLE (79)

جدول (٧٩)

Nationality	Gender	المجموع Total	إناث Females	ذكور Males	النوع	الجنسية
G.C.C	Qatar	18,628	14,527	4,101	قطر	دول مجلس التعاون
	U.A.E.	66	59	7	الإمارات العربية المتحدة	
	Bahrain	236	175	61	البحرين	
	Kuwait	41	34	7	الكويت	
	Saudi Arabia	460	378	82	المملكة العربية السعودية	
	Oman	152	123	29	عمان	
	Total	19,583	15,296	4,287	المجموع	
The rest of the Arab countries	Iraq	147	101	46	العراق	بقية الدول العربية
	Yamen	841	562	279	اليمن	
	Palestine	665	465	200	فلسطين	
	Jordan	710	477	233	الأردن	
	Egypt	1,288	671	617	مصر	
	Syria	478	286	192	سوريا	
	Lebanon	59	38	21	لبنان	
	Sudan	477	328	149	السودان	
	Somalia	137	83	54	الصومال	
	Tunisia	97	68	29	تونس	
	Algeria	68	48	20	الجزائر	
	Mouritani	65	33	32	موريتانيا	
	Other Arab countries	165	110	55	دول عربية أخرى	
	Total	5,197	3,270	1,927	المجموع	
Other countries	United States	58	40	18	الولايات المتحدة الأمريكية	دول أخرى
	United Kingdom	27	18	9	المملكة المتحدة	
	Canada	34	24	10	كندا	
	Iran	307	207	100	ايران	
	Pakistan	241	161	80	باكستان	
	India	186	124	62	الهند	
	Other	467	231	236	أخرى	
	Total	1,320	805	515	المجموع	
Grand Total		26,100	19,371	6,729	المجموع العام	

(1) Include the Qatar University, Community College and Ras Laffan College.

(١) تشمل جامعة قطر وكلية المجتمع وكلية راس لفان.



خريجو الجامعات والكليات الحكومية حسب الدرجة العلمية والجنسية والنوع  
٢٠١٨/٢٠١٧

GRADUATES OF PUBLIC COLLEGES AND UNIVERSITIES BY ACADEMIC DEGREE,  
NATIONALITY AND GENDER  
2017/2018

جدول (٨٠) TABLE (80)

Nationality & Gender		المجموع Total			غير قطريين Non-Qataris			قطريون Qataris			الجنسية والنوع	الدرجة العلمية
		المجموع Total	إناث Females	ذكور Males	المجموع Total	إناث Females	ذكور Males	المجموع Total	إناث Females	ذكور Males		
<b>Pre-University Diploma</b>											دبلوم ما قبل الجامعة	
	Community College	745	519	226	11	8	3	734	511	223	كلية المجتمع	
	Kas Laman Emergency & Safety College	21	1	20	-	-	-	21	1	20	كلية راس لفان للطوارئ والسلامة	
<b>Bachelor</b>											بكالوريوس	
	B.A In Education	299	288	11	127	118	9	172	170	2	بكالوريوس في التربية	
	B.A In Art & science	1,063	901	162	437	350	87	626	551	75	بكالوريوس في الآداب والعلوم	
	B.A In Sharia & Islamic Studies	184	139	45	77	51	26	107	88	19	بكالوريوس في الشريعة وأصول الدين	
	B.Sc. In Engineering	440	218	222	313	114	199	127	104	23	بكالوريوس في الهندسة	
	B.Sc. In Admin, & Economics	855	604	251	193	126	67	662	478	184	بكالوريوس في الإدارة والاقتصاد	
	B.Sc. In Law	193	142	51	27	19	8	166	123	43	بكالوريوس في القانون	
	B.Sc Health Sciences	87	87	0	77	77	0	10	10	0	بكالوريوس العلوم الصحية	
	B.Sc. Pharmacy	23	23	0	23	23	0	0	0	0	بكالوريوس في الصيدلة	
<b>Diploma</b>											دبلوم	
	Early Childhood	5	5	0	1	1	0	4	4	0	طفولة مبكرة	
	Primary Education	7	7	0	7	7	0	0	0	0	التعليم الإبتدائي	
	Secondary Education	4	1	3	3	0	3	1	1	0	التعليم الثانوي	
	Special Education	13	7	6	6	0	6	7	7	0	التربية الخاصة	
<b>Masters</b>											ماجستير	
	Applied Statistics	2	2	0	1	1	0	1	1	0	علوم تطبيقية	
	Arabic Language & Literature	10	9	1	4	3	1	6	6	0	اللغة العربية وآدابها	
	Environmental Sciences	7	4	3	6	4	2	1	0	1	العلوم البيئية	
	Gulf Studies	8	7	1	4	4	0	4	3	1	دراسات الخليج العربي	
	Material Sciences & Technology	6	4	2	6	4	2	0	0	0	علم المواد والتكنولوجيا	
	Accounting	10	9	1	8	7	1	2	2	0	محاسبة	
	Business Administration	30	18	12	21	10	11	9	8	1	ماجستير إدارة الأعمال	
	Marketing	21	18	3	15	12	3	6	6	0	تسويق	
	Curriculum, Instruc. & Assessm.	8	6	2	7	5	2	1	1	0	مناهج الدراسة في التعليم والتقييم	
	Education Leadership	10	8	2	7	6	1	3	2	1	القيادة التربوية	
	Special Education	3	3	0	2	2	0	1	1	0	التربية الخاصة	
	Civil Engineering	10	0	10	10	0	10	0	0	0	الهندسة المدنية	



خريجو الجامعات والكليات الحكومية حسب الدرجة العلمية والجنسية والنوع

٢٠١٨/٢٠١٧

GRADUATES OF PUBLIC COLLEGES AND UNIVERSITIES BY ACADEMIC DEGREE,  
NATIONALITY AND GENDER  
2017/2018

TABLE (80)

جدول (٨٠)

Nationality & Gender	المجموع Total			غير قطريين Non-Qataris			قطريون Qataris			الجنسية والنوع	الدرجة العلمية
	المجموع Total	إناث Females	ذكور Males	المجموع Total	إناث Females	ذكور Males	المجموع Total	إناث Females	ذكور Males		
Computing	16	8	8	15	7	8	1	1	0	الحوسبة	
Electrical Engineering	7	2	5	7	2	5	0	0	0	الهندسة الكهربائية	
Engineering Management	23	12	11	16	7	9	7	5	2	الإدارة الهندسية	
Environmental Engineering	7	4	3	6	3	3	1	1	0	الهندسة البيئية	
Mechanical Engineering	7	0	7	7	0	7	0	0	0	الهندسة الميكانيكية	
Urban Planning and Design	7	6	1	7	6	1	0	0	0	التخطيط و التصميم العمراني	
Biomedical Sciences	10	9	1	7	7	0	3	2	1	العلوم الحيوية الطبية	
Public Health	10	5	5	8	3	5	2	2	0	الصحة العامة	
Private Law	10	6	4	2	2	0	8	4	4	القانون الخاص	
Public Law	18	8	10	1		1	17	8	9	القانون العام	
Pharmacy	25	23	2	19	17	2	6	6	0	الصيدلة	
Fiqh & Usul Al Fiqh	12	4	8	7	0	7	5	4	1	الفقه وأصول الفقه	
Quranic Sciences & Exegesis	12	7	5	3	3	0	9	4	5	التفسير وعلوم القرآن	
<b>Doctorate</b>										<b>دكتوراه</b>	
Biological & Environmental Science	2	1	1	1	1	0	1	0	1	العلوم البيولوجية و البيئة	
Chemical Engineering	1	0	1	1	0	1	0	0	0	الهندسة الكيميائية	
Computer Science	1	0	1	1	0	1	0	0	0	علوم الحاسب	
Electrical Engineering	2	1	1	2	1	1	0	0	0	الهندسة الكهربائية	
Engineering Management	3	1	2	0	0	0	3	1	2	الإدارة الهندسية	
<b>Grand Total</b>	<b>4,237</b>	<b>3,127</b>	<b>1,110</b>	<b>1,503</b>	<b>1,011</b>	<b>492</b>	<b>2,734</b>	<b>2,116</b>	<b>618</b>	<b>المجموع العام</b>	



خريجو الكليات والجامعات الحكومية حسب الكلية ونوع التخصص والجنسية

٢٠١٨/٢٠١٧ - ٢٠١٤/٢٠١٣

GRADUATES OF PUBLIC COLLEGES AND UNIVERSITIES BY COLLEGE,  
TYPE OF SPECIALIZATION AND NATIONALITY

2013/2014 - 2017/2018

TABLE (81)

جدول (٨١)

College & Field of Specialization	Year & Nationality	2017/2018		2016/2017		2015/2016		2014/2015		2013/2014		السنة والجنسية	الكلية ونوع التخصص
		غير قطريين Non-Qataris	قطريون Qataris	غير قطريين Non-Qataris	قطريون Qataris	غير قطريين Non-Qataris	قطريون Qataris	غير قطريين Non-Qataris	قطريون Qataris	غير قطريين Non-Qataris	قطريون Qataris		
Faculty of Education	1 - Arts Education	0	0	0	0	0	1	0	1	0	1	١ - تربية فنية	كلية التربية
	2 - Physical Education	0	0	0	0	0	0	1	0	0	2	٢ - تربية رياضية	
	3 - Primary Education	46	109	49	109	15	45	0	8	5	5	٣ - التعليم الابتدائي	
	4 - Secondary Education	81	63	62	53	22	20	0	0	0	0	٤ - التعليم الثانوي	
	5 - Early Childhood Diploma	1	4	1	4	2	1	0	0	0	0	٥ - دبلوم الطفولة المبكرة	
	6 - Special Education Diploma	6	7	17	2	5	7	0	0	3	1	٦ - دبلوم التربية الخاصة	
	7 - Primary Education Diploma	7	0	12	4	7	1	0	0	6	3	٧ - دبلوم التعليم الابتدائي	
	8 - Secondary Education Diploma	3	1	0	0	10	0	1	0	2	0	٨ - دبلوم التعليم الثانوي	
	9 - Education Leadership Masters	7	3	3	9	11	3	6	4	15	3	٩ - ماجستير قيادة تربوية	
	10 - Special Education Masters	2	1	9	1	11	1	6	0	8	1	١٠ - ماجستير تربية خاصة	
	11 -Curriculum,Instruc. & Assessm. Masters	7	1	2	1	-	-	-	-	-	-	١١ - ماجستير مناهج الدراسة في التعليم والتقييم	
<b>Total</b>	<b>160</b>	<b>189</b>	<b>155</b>	<b>183</b>	<b>83</b>	<b>79</b>	<b>14</b>	<b>13</b>	<b>39</b>	<b>16</b>	<b>المجموع</b>		
Faculty of Science & Art	1 - Arabic Language	11	17	13	26	15	23	12	37	20	37	١ - اللغة العربية	كلية الآداب والعلوم
	2 - History	11	52	8	71	13	44	4	11	0	25	٢ - تاريخ	
	3 - Geography	0	0	0	0	0	0	0	1	0	4	٣ - جغرافيا	
	4 - Sociology	23	122	41	127	44	86	6	18	3	7	٤ - اجتماع	
	5 - Social Service	10	74	19	75	27	68	7	24	6	33	٥ - خدمة اجتماعية	
	6 - English Language	31	37	31	35	32	25	22	23	29	23	٦ - اللغة الإنجليزية	
	7 - International Affairs	22	93	20	93	27	69	20	32	25	29	٧ - شؤون دولية	
	8 - Information	84	86	84	70	75	45	42	40	34	31	٨ - إعلام	
	9- Policy, Planning and Dev.	50	82	22	40	9	11	0	0	0	0	٩ - السياسات والتخطيط والتنمية	
	10 - Psychology	27	36	22	18	6	5	0	0	0	0	١٠ - علم النفس	
	11 - Chemistry	41	1	25	8	21	2	7	1	0	2	١١ - كيمياء	
	12 - Biology	30	3	11	2	11	1	8	2	0	2	١٢ - بيولوجيا	



خريجو الكليات والجامعات الحكومية حسب الكلية ونوع التخصص والجنسية  
٢٠١٨/٢٠١٧ - ٢٠١٤/٢٠١٣

GRADUATES OF PUBLIC COLLEGES AND UNIVERSITIES BY COLLEGE,  
TYPE OF SPECIALIZATION AND NATIONALITY  
2013/2014 - 2017/2018

TABLE (81)

جدول (٨١)

College & Field of Specialization	2017/2018		2016/2017		2015/2016		2014/2015		2013/2014		السنة والجنسية	الكلية ونوع التخصص
	غير قطريين Non-Qataris	قطريون Qataris	غير قطريين Non-Qataris	قطريون Qataris	غير قطريين Non-Qataris	قطريون Qataris	غير قطريين Non-Qataris	قطريون Qataris	غير قطريين Non-Qataris	قطريون Qataris		
13 - Biomedical Sciences	0	0	0	0	20	5	13	1	17	2	١٣ - العلوم الحيوية الطبية	
14- Public Health	0	0	3	1	14	1	0	0	0	0	١٤ - صحة عامة	
15 - Food Science	0	0	0	1	13	6	11	3	7	5	١٥ - علوم الغذاء والتغذية	
16 - Staistics	20	7	19	6	8	4	7	8	7	9	١٦ - الإحصاء	
17 -Enviromental Sciences	48	7	25	4	13	4	8	1	5	4	١٧ - العلوم البيئية	
18 - Sport Science	29	9	24	11	15	8	6	5	-	-	١٨ - علوم الرياضة	
19 -Enviromental Sciences Masters	6	1	5	3	3	2	6	1	1	4	١٩ - ماجستير العلوم البيئية	
20 - Biomedical Laboratory Sciences Master	0	0	1	0	2	0	7	0	2	2	٢٠ - ماجستير علوم حيوية طبية	كلية الآداب والعلوم
21 -Master of Biomedical Sciences	0	0	0	0	4	2	-	-	-	-	٢١ - ماجستير علوم حيوية	
22 -Gulf Studies Master	4	4	9	5	8	3	7	5	1	0	٢٢ - ماجستير دراسات الخليج العربي	
23 -Arabic Language & Literature Master	4	6	4	2	2	2	5	6	-	-	٢٣ - ماجستير اللغة العربية وآدابها	
24 -Material Sciences and Technology Masters	6	0	4	1	7	2	3	1	-	-	٢٤ - ماجستير تكنولوجيا علم المادة	
25-Applied Statistics	1	1	-	-	-	-	-	-	-	-	٢٥ - ماجستير علوم تطبيقية	
26-Doctorate Biological & Environmental Sciences	1	1	0	1	-	-	-	-	-	-	٢٦ - دكتوراة العلوم البيولوجية و البيئة	
<b>Total</b>	<b>459</b>	<b>639</b>	<b>390</b>	<b>600</b>	<b>389</b>	<b>418</b>	<b>201</b>	<b>220</b>	<b>157</b>	<b>219</b>	<b>المجموع</b>	
1 - Sharia	0	0	0	0	25	33	17	51	11	26	١ - شريعة	
2 - Usul AL-Din	0	0	0	0	0	1	1	2	0	3	٢ - أصول الدين	
3 - Islamic Studies	34	42	45	45	32	42	18	40	20	39	٣ - دراسات اسلامية	
4- Dawa	43	65	39	53	-	-	-	-	-	-	٤- دعوة	
5 - Master of Fiqh & Usul Al Fiqh	7	5	6	5	2	0	2	3	-	-	٥ - ماجستير الفقه وأصول الفقه	كلية الشريعة
6 - Master of Quranic Sciences and Exegesis	3	9	5	8	1	1	-	-	-	-	٦ - ماجستير التفسير وعلوم القرآن	
<b>Total</b>	<b>87</b>	<b>121</b>	<b>95</b>	<b>111</b>	<b>60</b>	<b>77</b>	<b>38</b>	<b>96</b>	<b>31</b>	<b>68</b>	<b>المجموع</b>	
1 - Law	27	166	27	129	34	121	24	82	17	73	١ - القانون	
2 -Masters Public Law	1	17	1	8	-	-	-	-	-	-	٢ - ماجستير القانون العام	كلية القانون
3 -Masters Private Law	2	8	2	8	-	-	-	-	-	-	٣ - ماجستير القانون الخاص	
<b>Total</b>	<b>30</b>	<b>191</b>	<b>30</b>	<b>145</b>	<b>34</b>	<b>121</b>	<b>24</b>	<b>82</b>	<b>17</b>	<b>73</b>	<b>المجموع</b>	



خريجو الكليات والجامعات الحكومية حسب الكلية ونوع التخصص والجنسية  
٢٠١٨/٢٠١٧ - ٢٠١٤/٢٠١٣

GRADUATES OF PUBLIC COLLEGES AND UNIVERSITIES BY COLLEGE,  
TYPE OF SPECIALIZATION AND NATIONALITY  
2013/2014 - 2017/2018

TABLE (81)

جدول (٨١)

College & Field of Specialization	2017/2018		2016/2017		2015/2016		2014/2015		2013/2014		السنة والجنسية الكلية ونوع التخصص
	غير قطريين Non-Qataris	قطريون Qataris	غير قطريين Non-Qataris	قطريون Qataris	غير قطريين Non-Qataris	قطريون Qataris	غير قطريين Non-Qataris	قطريون Qataris	غير قطريين Non-Qataris	قطريون Qataris	
1 - Mechanical Engineering	43	8	44	9	23	8	26	4	13	7	١ - هندسة ميكانيكية
2 - Electrical Engineering	64	9	51	5	46	12	29	4	31	4	٢ - هندسة كهربائية
3 - Civil Engineering	70	4	72	5	24	5	32	7	14	1	٣ - هندسة مدنية
4 - Architectural Engineering	9	14	12	9	9	5	8	5	9	8	٤ - هندسة معمارية
5 - Chemical Engineering	48	18	48	9	41	6	31	8	21	4	٥ - هندسة كيميائية
6 - Computer Sciences	30	12	18	8	8	7	21	11	18	9	٦ - علوم الحاسب
7 - Computer Engineering	34	15	29	13	9	4	9	11	15	6	٧ - هندسة الحاسب الآلي
8 - Industrial & System Engineering	15	47	24	45	16	12	18	22	15	17	٨ - الهندسة الصناعية والنظم
9 - Computing Masters	15	1	11	2	7	3	10	1	11	3	٩ - ماجستير حوسبة
10 - Engineering Management Masters	16	7	15	6	18	5	17	3	4	1	١٠ - ماجستير إدارة هندسية
11 - Urban Planning & Design Masters	7	0	10	3	4	1	2	0	2	0	١١ - ماجستير تخطيط وتصميم عمراني
12 - Electrical Engineering Master	7	0	5	0	6	0	2	0	1	0	١٢ - ماجستير الهندسة الكهربائية
13 - Environmental Engineering Master	6	1	7	1	4	0	5	2	5	0	١٣ - ماجستير هندسة بيئية
14 - Civil Engineering Master	10	0	5	0	5	0	1	0	-	-	١٤ - ماجستير هندسة مدنية
15 - Mechanical Engineering Master	7	0	4	0	2	0	3	0	-	-	١٥ - ماجستير هندسة ميكانيكية
16 - PhD in Computer Science	1	0	0	1	0	0	1	0	-	-	١٦ - دكتوراة علوم الحاسب
17 - PhD in Civil Engineering	0	0	1	0	1	0	-	-	-	-	١٧ - دكتوراة هندسة مدنية
18 - PhD in Urban Planning & Design	0	0	1	0	-	-	-	-	-	-	١٨ - دكتوراة في التخطيط العمراني
19 - PhD Chemical Engineering	1	0	-	-	-	-	-	-	-	-	١٩ - دكتوراة الهندسة الكيميائية
20 - PhD Electrical Engineering	2	0	-	-	-	-	-	-	-	-	٢٠ - دكتوراة الهندسة الكهربائية
21 - PhD Engineering Management	0	3	-	-	-	-	-	-	-	-	٢١ - دكتوراة الإدارة الهندسية
<b>Total</b>	<b>385</b>	<b>139</b>	<b>357</b>	<b>116</b>	<b>223</b>	<b>68</b>	<b>215</b>	<b>78</b>	<b>159</b>	<b>60</b>	<b>المجموع</b>

كلية الهندسة



خريجو الكليات والجامعات الحكومية حسب الكلية ونوع التخصص والجنسية  
٢٠١٨/٢٠١٧ - ٢٠١٤/٢٠١٣

GRADUATES OF PUBLIC COLLEGES AND UNIVERSITIES BY COLLEGE,  
TYPE OF SPECIALIZATION AND NATIONALITY  
2013/2014 - 2017/2018

TABLE (81)

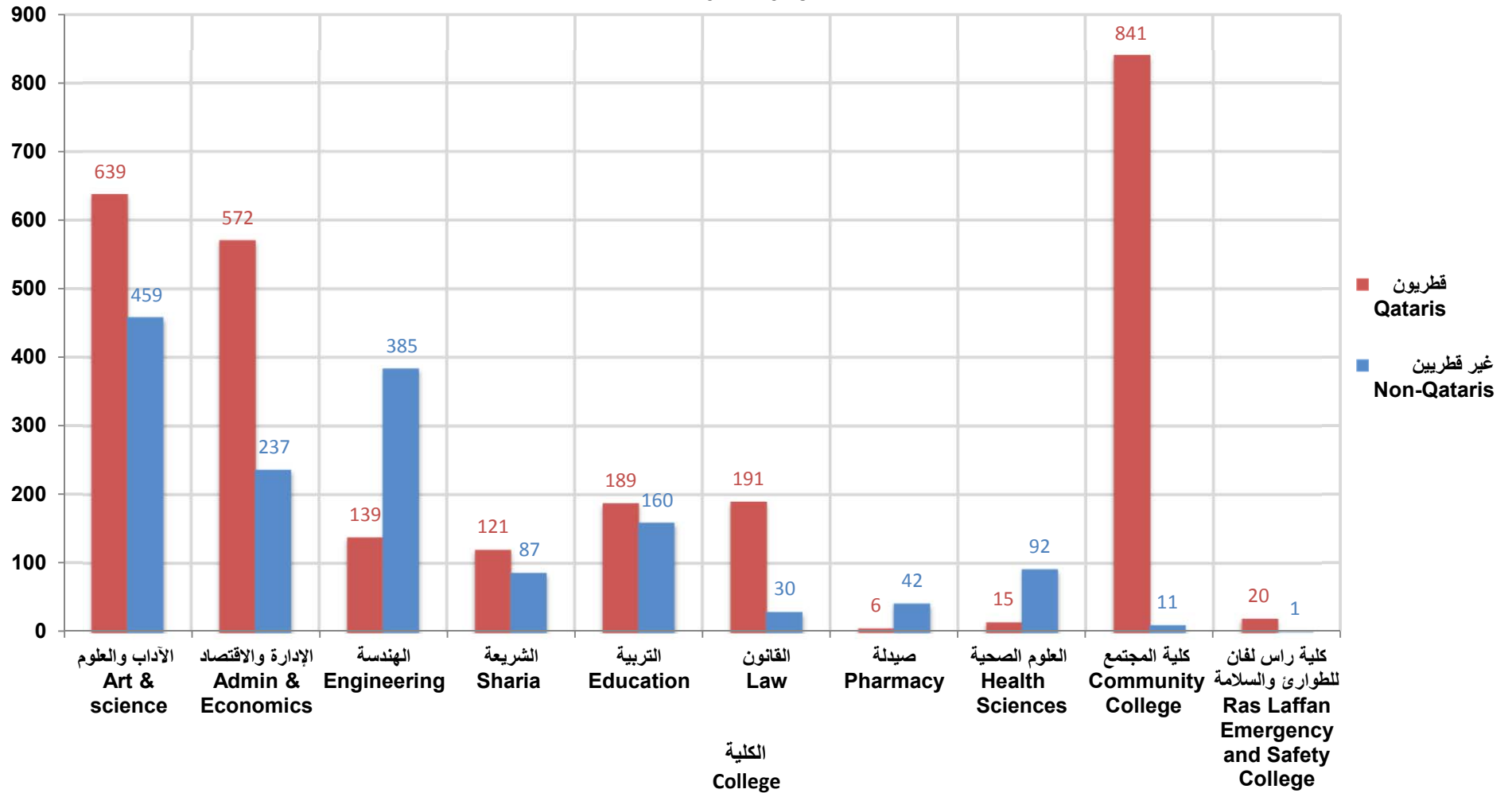
جدول (٨١)

College & Field of Specialization	2017/2018		2016/2017		2015/2016		2014/2015		2013/2014		السنة والجنسية	الكلية ونوع التخصص
	غير قطريين Non-Qataris	قطريون Qataris	غير قطريين Non-Qataris	قطريون Qataris	غير قطريين Non-Qataris	قطريون Qataris	غير قطريين Non-Qataris	قطريون Qataris	غير قطريين Non-Qataris	قطريون Qataris		
Faculty of Admin & Economics	1 - Accounting	67	163	84	179	77	111	51	48	40	46	١ - محاسبة
	2 - Public Administration	34	152	39	154	20	71	12	45	12	38	٢ - إدارة عامة
	3 - Economics / Marketing	43	153	50	142	23	57	13	29	12	27	٣ - اقتصاد / وتسويق
	4 - Management Information System	12	9	14	15	1	0	-	-	-	-	٤ - نظم المعلومات الإدارية
	5 - Finance and Bankng studies	37	78	47	89	45	66	30	41	34	66	٥ - دراسات مالية ومصرفية
	6 - Master in Buisness Mangement	21	9	7	9	8	6	10	13	8	11	٦ - ماجستير إدارة الأعمال
	7 - Accounting Masters	8	2	6	4	11	0	7	6	3	1	٧ - ماجستير محاسبة
	8 - Marketing Masters	15	6	-	-	-	-	-	-	-	-	-
<b>Total</b>	<b>237</b>	<b>572</b>	<b>247</b>	<b>592</b>	<b>185</b>	<b>311</b>	<b>123</b>	<b>182</b>	<b>109</b>	<b>189</b>	<b>المجموع</b>	
Faculty of Health Sciences	1 - Biomedical Sciences	22	2	30	1	-	-	-	-	-	-	١ - العلوم الحيوية الطبية
	2 - Human Nutrition	22	4	15	2	-	-	-	-	-	-	٢ - التغذية البشرية
	3 - Public Health	33	4	20	4	-	-	-	-	-	-	٣ - الصحة العامة
	4 - Masters in Biomedical Sciences	7	3	2	0	-	-	-	-	-	-	٤ - ماجستير العلوم الحيوية الطبية
	5 - Masters in Public Health	8	2	2	1	-	-	-	-	-	-	٥ - ماجستير الصحة العامة
<b>Total</b>	<b>92</b>	<b>15</b>	<b>69</b>	<b>8</b>	<b>-</b>	<b>-</b>	<b>-</b>	<b>-</b>	<b>-</b>	<b>-</b>	<b>المجموع</b>	
Faculty of Pharmacy	1 - Pharmacy	23	0	21	3	24	1	20	1	21	2	١ - صيدلة
	2 - Doctor of Pharmacy	14	4	14	3	7	0	12	0	7	0	٢ - دكتور صيدلة
	3 - Pharmacy Master	5	2	8	0	6	0	1	0	1	0	٣ - ماجستير صيدلة
<b>Total</b>	<b>42</b>	<b>6</b>	<b>43</b>	<b>6</b>	<b>37</b>	<b>1</b>	<b>33</b>	<b>1</b>	<b>29</b>	<b>2</b>	<b>المجموع</b>	
Community College	11	841	3	663	0	196	0	121	0	115		كلية المجتمع
Ras Laffan Emergency and Safety College	1	20	0	0	0	0	0	0	0	0		كلية راس لفان للطوارئ والسلامة
<b>Grand Total</b>	<b>1,504</b>	<b>2,733</b>	<b>1,389</b>	<b>2,424</b>	<b>1,011</b>	<b>1,271</b>	<b>648</b>	<b>793</b>	<b>541</b>	<b>742</b>	<b>المجموع العام</b>	





خريجو الكليات والجامعات الحكومية حسب الكلية والجنسية  
GRADUATES OF PUBLIC COLLEGES AND UNIVERSITIES BY  
COLLEGE AND NATIONALITY  
2017/2018



شكل رقم (31) Graph No.



هيئة التدريس بالكليات والجامعات الحكومية<sup>(١)</sup> حسب اللقب الجامعي والجنسية  
٢٠١٨/٢٠١٧ - ٢٠١٤/٢٠١٣

TEACHERS IN PUBLIC<sup>(1)</sup> COLLEGES AND UNIVERSITIES BY UNIVERSITY TITLE  
AND NATIONALITY  
2013/2014 - 2017/2018

TABLE (82)

جدول (٨٢)

Year & Nationality University Title	2017/2018			2016/2017			2015/2016			2014/2015			2013/2014			السنة والجنسية اللقب الجامعي
	المجموع Total	غير قطريين Non-Qataris	قطريون Qataris	المجموع Total	غير قطريين Non-Qataris	قطريون Qataris	المجموع Total	غير قطريين Non-Qataris	قطريون Qataris	المجموع Total	غير قطريين Non-Qataris	قطريون Qataris	المجموع Total	غير قطريين Non-Qataris	قطريون Qataris	
Professor	156	134	22	148	125	23	140	120	20	126	104	22	85	73	12	أستاذ
Associate Prof.	236	194	42	240	196	44	222	179	43	223	179	44	170	130	40	أستاذ مشارك
Assistant Prof.	346	271	75	369	299	70	367	303	64	330	263	67	297	246	51	أستاذ مساعد
Lecturer	333	279	54	388	340	48	329	295	34	318	287	31	289	259	30	محاضر
Teaching Assistant	287	182	105	237	150	87	267	188	79	213	155	58	162	109	53	مساعدو التدريس
Top Administration	6	0	6	5	0	5	5	0	5	5	0	5	5	0	5	الإدارة العليا
Total	1,364	1,060	304	1,387	1,110	277	1,330	1,085	245	1,215	988	227	1,008	817	191	المجموع

(1) Include the Qatar University, Community College and Ras Laffan College.

(١) تشمل جامعة قطر وكلية المجتمع وكلية رأس لفان.



هيئة التدريس<sup>(١)</sup> بالكليات والجامعات الحكومية<sup>(٢)</sup> حسب الجنسية واللقب الجامعي والنوع  
٢٠١٨/٢٠١٧

TEACHERS<sup>(1)</sup> IN PUBLIC<sup>(2)</sup> COLLEGES AND UNIVERSITIES BY NATIONALITY,  
UNIVERSITY TITLE AND GENDER  
2017/2018

TABLE (83)

جدول (٨٣)

University Title & Gender	المجموع العام G.Total	المجموع Total		مساعدو التدريس Teaching Assistant		محاضر Lecturer		أستاذ مساعد Assistant Professor		أستاذ مشارك Associate Professor		أستاذ Professor		اللقب الجامعي والنوع  الجنسية
		إناث Females	ذكور Males	إناث Females	ذكور Males	إناث Females	ذكور Males	إناث Females	ذكور Males	إناث Females	ذكور Males	إناث Females	ذكور Males	
Qatar	298	184	114	77	28	37	17	38	37	18	24	14	8	قطر
Iraq	14	1	13	1	0	0	5	0	3	0	2	0	3	العراق
Jordan	124	43	81	19	6	8	16	8	19	6	22	2	18	الأردن
Palestine	18	11	7	7	5	3	1	1	0	0	1	0	0	فلسطين
Syria	32	7	25	5	10	1	3	1	6	0	6	0	0	سوريا
Egypt	154	29	125	13	12	7	20	7	43	2	29	0	21	مصر
Sudan	28	9	19	3	3	3	4	2	3	1	5	0	4	السودان
U.K.	73	15	58	4	5	6	17	2	13	1	11	2	12	المملكة المتحدة
U.S.A.	155	51	104	9	10	28	45	9	20	2	14	3	15	الولايات المتحدة
Canada	91	16	75	2	2	9	19	3	27	2	20	0	7	كندا
Others Countries	371	105	266	38	28	37	47	19	85	7	63	4	43	بلدان أخرى
Total	1,358	471	887	178	109	139	194	90	256	39	197	25	131	المجموع

(1) Not Including Staff In Administration.

(2) Include the Qatar University, Community College and Ras laffan College.

(١) لا تشمل الإدارة العليا.

(٢) تشمل جامعة قطر وكلية المجتمع وكلية راس لفان.



## الطلاب في الجامعات والكليات الخاصة حسب الجنسية والنوع

٢٠١٨/٢٠١٧

### STUDENTS IN PRIVATE COLLEGES AND UNIVERSITIES BY NATIONALITY AND GENDER 2017/2018

TABLE (84)

جدول (٨٤)

Nationality & Gender University and Collage	المجموع Total			غير قطريون Non-Qataris			قطريون Qataris			الجنسية والنوع الجامعة والكليّة
	المجموع Total	إناث Females	ذكور Males	المجموع Total	إناث Females	ذكور Males	المجموع Total	إناث Females	ذكور Males	
Education City Universities <sup>(1)</sup>	2,505	1,638	867	1,192	647	545	1,313	991	322	جامعات المدينة التعليمية <sup>(1)</sup>
Hamad Bin Khalifa University	610	322	288	348	159	189	262	163	99	جامعة حمد بن خليفة
North Atlantic College	2,709	1,217	1,492	1,442	793	649	1,267	424	843	كلية شمال الاطلنطي
Stenden University in Qatar <sup>(2)</sup>	243	130	113	196	93	103	47	37	10	جامعة ستندن <sup>(2)</sup>
Calgary University in Qtatar	454	408	46	384	340	44	70	68	2	جامعة كالجارى الطبية
Qatar College of Aeronautics	460	79	381	227	36	191	233	43	190	كلية قطر لعلوم الطيران
Doha Institute for Graduate Studies	352	188	164	221	106	115	131	82	49	معهد الدوحة للدراسات العليا
University Foundation College <sup>(3)</sup>	64	24	40	33	16	17	31	8	23	كلية التأسيس الجامعي <sup>(3)</sup>
University of Aberdeen- Qatar <sup>(3)</sup>	425	219	206	124	63	61	301	156	145	جامعة ابرادين - قطر <sup>(3)</sup>
Total	7,822	4,225	3,597	4,167	2,253	1,914	3,655	1,972	1,683	المجموع

(1) 1-Academice Bridge Program 2-Virginia 3- Georgetown 4- Carneige Mellon 5-Weill Cornell 6- Texas A&M 7-North Western 8- College London Qatar 9-HEC Paris in Qatar.

(2) University of the former C. H . N.

(3)Opened in 2017/2018.

(1) ١- الجسر الاكاديمي ٢- جامعة فرجينيا ٣- جامعة جورج تاون ٤- جامعة كارينجي ميلون ٥- كلية وايل كورنيل ٦- جامعة تكساس ٧- جامعة نورث وسترن ٨- كلية لندن قطر ٩- جامعة باريس في قطر.

(2) جامعة سي اتش إن سابقا.

(3) تم الافتتاح في ٢٠١٧/٢٠١٨.



## الخريجون في الجامعات والكليات الخاصة حسب الجنسية والنوع

٢٠١٨/٢٠١٧

### GRADUATES IN PRIVATE COLLEGES AND UNIVERSITIES BY NATIONALITY AND GENDER 2017/2018

TABLE (85)

جدول (٨٥)

Nationality & Gender Universities and Collages	المجموع Total			غير قطريون Non-Qataris			قطريون Qataris			الجنسية والنوع الجامعات والكليات
	المجموع Total	إناث Females	ذكور Males	المجموع Total	إناث Females	ذكور Males	المجموع Total	إناث Females	ذكور Males	
and Education City Universities <sup>(1)</sup>	572	366	206	302	167	135	270	199	71	جامعات المدينة التعليمية <sup>(1)</sup>
Hamad Bin Khalifa University	238	116	122	141	49	92	97	67	30	جامعة حمد بن خليفة
North Atlantic College	508	209	299	222	123	99	286	86	200	كلية شمال الاطلنطي
Stenden University in Qatar <sup>(2)</sup>	57	26	31	43	17	26	14	9	5	جامعة ستندن <sup>(2)</sup>
Calgary University in Qtatar	132	114	18	113	95	18	19	19	0	جامعة كالجارى الطبية
Qatar College of Aeronautics	126	14	112	51	8	43	75	6	69	كلية قطر لعلوم الطيران
Doha Institute for Graduate Studies	170	96	74	134	67	67	36	29	7	معهد الدوحة للدراسات العليا
Total	1,803	941	862	1,006	526	480	797	415	382	المجموع

(1) 1-Academice Bridge Program 2-Virginia 3- Georgetown 4- Carneige Mellon 5-Weill  
Cornell 6- Texas A&M 7-North Western 8- College London Qatar  
9-HEC Paris in Qatar.

(2) University of the former C. H . N.

(١) ١- الجسر الاكاديمي ٢- جامعة فرجينيا ٣- جامعة جورج تاون ٤- جامعة كارينجي ميلون  
٥- كلية وايل كورنيل ٦- جامعة تكساس ٧- جامعة نورث وسترن ٨- كلية لندن قطر  
٩- جامعة باريس في قطر.  
(٢) جامعة سي اتش إن سابقا.



الهيئة الإدارية والتدريسية بالجامعات والكليات الخاصة حسب اللقب الجامعي والجنسية والنوع  
٢٠١٨/٢٠١٧

TEACHING AND ADMINISTRATIVE STAFF OF PRIVATE COLLEGES AND UNIVERSITIES  
BY UNIVERSITY TITLE, NATIONALITY AND GENDER  
2017/2018

TABLE (86)

جدول (٨٦)

Nationality & Gender University Title	المجموع Total			غير قطريون Non-Qataris			قطريون Qataris			الجنسية والنوع اللقب الجامعي
	المجموع Total	إناث Females	ذكور Males	المجموع Total	إناث Females	ذكور Males	المجموع Total	إناث Females	ذكور Males	
Professor	182	12	170	181	12	169	1	0	1	أستاذ
Associate Professor	157	41	116	156	40	116	1	1	0	أستاذ مشارك
Assistant Professor	207	70	137	201	67	134	6	3	3	أستاذ مساعد
Lecturer	483	209	274	481	208	273	2	1	1	محاضر
Teaching Assistant	48	30	18	46	28	18	2	2	0	مساعدو التدريس
Administrative Staff	1,059	538	521	939	469	470	120	69	51	الموظفون الإداريون
Total	2,136	900	1,236	2,004	824	1,180	132	76	56	المجموع



إجمالي الموفدين<sup>(١)</sup> (خارج وداخل دولة قطر) حسب الدرجة العلمية والنوع  
٢٠١٨/٢٠١٧

TOTAL STUDENTS ON SCHOLARSHIPS<sup>(1)</sup> (INTERNAL AND ABROAD)  
BY SCIENTIFIC DEGREE AND GENDER  
2017/2018

TABLE (87)

جدول (٨٧)

Scientific Dgree & Gender	المجموع Total		أخرى Other		دبلوم Diploma		زمالة Associate		بكالوريوس Bachelor		ماجستير Master		دكتوراه Doctoral		الدرجة العلمية والنوع الموفدون
	إناث Females	ذكور Males	إناث Females	ذكور Males	إناث Females	ذكور Males	إناث Females	ذكور Males	إناث Females	ذكور Males	إناث Females	ذكور Males	إناث Females	ذكور Males	
Students on Scholarships Abroad (external)	376	762	33	42	0	0	0	0	300	654	30	41	13	25	الموفدين خارج دولة قطر (إيفاد خارجي)
Students on scholarships (internal)	3,399	575	423	143	0	0	0	0	2,891	385	78	43	7	4	الموفدين داخل دولة قطر (إيفاد داخلي)
Total	3,775	1,337	456	185	0	0	0	0	3,191	1,039	108	84	20	29	المجموع

(1) This data covers only student on scholarships by Ministry of Education and Higher Education.

(١) هذه البيانات تشمل فقط الموفدين عن طريق وزارة التعليم والتعليم العالي.



إجمالي الموفدين (خارج دولة قطر) حسب بلد الدراسة والدرجة العلمية والنوع

٢٠١٨/٢٠١٧

TOTAL STUDENTS ON SCHOLARSHIPS (ABROAD) BY COUNTRY OF STUDY,  
SCIENTIFIC DEGREE AND GENDER  
2017/2018

TABLE (88)

جدول (٨٨)

Scientific Dgree & Gender Country of Study	المجموع Total		أخرى Other		دبلوم Diploma		زمالة Associate		بكالوريوس Bachelor		ماجستير Master		دكتوراه Doctorate		الدرجة العلمية والنوع بلد الدراسة
	إناث Females	ذكور Males	إناث Females	ذكور Males	إناث Females	ذكور Males	إناث Females	ذكور Males	إناث Females	ذكور Males	إناث Females	ذكور Males	إناث Females	ذكور Males	
Australia	4	2	0	0	0	0	0	0	3	0	0	2	1	0	أستراليا
Bahrain	3	1	0	0	0	0	0	0	2	1	0	0	1	0	البحرين
Canada	5	5	0	0	0	0	0	0	5	5	0	0	0	0	كندا
China	1	0	0	0	0	0	0	0	1	0	0	0	0	0	الصين
Egypt	1	0	0	0	0	0	0	0	1	0	0	0	0	0	مصر
France	3	11	0	2	0	0	0	0	2	5	1	2	0	2	فرنسا
Germany	1	1	1	0	0	0	0	0	0	1	0	0	0	0	ألمانيا
Hungary	1	2	0	0	0	0	0	0	0	1	0	0	1	1	المجر
Ireland	3	0	0	0	0	0	0	0	3	0	0	0	0	0	أيرلندا
Italy	0	1	0	1	0	0	0	0	0	0	0	0	0	0	إيطاليا
Japan	2	2	0	0	0	0	0	0	2	2	0	0	0	0	اليابان
Jordan	0	4	0	0	0	0	0	0	0	1	0	1	0	2	الأردن
South Korea	2	1	0	0	0	0	0	0	2	1	0	0	0	0	كوريا الجنوبية
Kuwait	1	0	0	0	0	0	0	0	1	0	0	0	0	0	الكويت
Malaysia	1	12	0	0	0	0	0	0	1	0	0	5	0	7	ماليزيا
Morocco	0	3	0	0	0	0	0	0	0	0	0	0	0	3	المغرب
Netherlands	0	2	0	0	0	0	0	0	0	1	0	1	0	0	هولندا
New Zealand	1	0	0	0	0	0	0	0	1	0	0	0	0	0	نيوزيلندا
Saudi Arabia	0	3	0	0	0	0	0	0	0	0	0	0	0	3	المملكة العربية السعودية
Serbia	1	0	0	0	0	0	0	0	1	0	0	0	0	0	صربيا
Spain	0	2	0	2	0	0	0	0	0	0	0	0	0	0	إسبانيا
Switzerland	0	1	0	0	0	0	0	0	0	0	0	1	0	0	سويسرا
Tunisia	0	2	0	0	0	0	0	0	0	0	0	0	0	2	تونس
Turkey	1	0	0	0	0	0	0	0	1	0	0	0	0	0	تركيا
United Kingdom	295	521	30	29	0	0	0	0	238	465	18	22	9	5	المملكة المتحدة
United States	48	186	0	8	0	0	0	0	36	171	11	7	1	0	الولايات المتحدة الأمريكية
Other	2	0	2	0	0	0	0	0	0	0	0	0	0	0	أخرى
Total	376	762	33	42	0	0	0	0	300	654	30	41	13	25	المجموع





## إجمالي الموفدين (خارج دولة قطر) حسب مجال الدراسة والدرجة العلمية والنوع

٢٠١٨/٢٠١٧

### TOTAL STUDENTS ON SCHOLARSHIPS (ABROAD) BY FIELD OF STUDY, SCIENTIFIC DEGREE AND GENDER

2017/2018

TABLE (89)

جدول (٨٩)

Field of Study	المجموع Total		أخرى Other		دبلوم Diploma		زمالة Associate		بكالوريوس Bachelor		ماجستير Master		دكتوراة Doctoral		الدرجة العلمية والنوع مجال الدراسة
	إناث Females	ذكور Males	إناث Females	ذكور Males	إناث Females	ذكور Males	إناث Females	ذكور Males	إناث Females	ذكور Males	إناث Females	ذكور Males	إناث Females	ذكور Males	
Agriculture, Agriculture Operations, and Related Sciences	1	0	0	0	0	0	0	0	1	0	0	0	0	0	الزراعة، العمليات الزراعية، والعلوم ذات الصلة
Area, Ethnic, Cultural, and Gender Studies	1	0	0	0	0	0	0	0	0	0	0	0	1	0	دراسات المنطقة والعرق والثقافة الجنس
Arts & Sciences	8	3	0	0	0	0	0	0	7	0	0	2	1	1	فنون وعلوم
Biological and Biomedical Sciences	4	0	0	0	0	0	0	0	4	0	0	0	0	0	العلوم البيولوجية والطبية الحيوية
Business, Management, Marketing, and Related Support Services	43	160	3	3	0	0	0	0	36	155	3	1	1	1	الأعمال والإدارة والتسويق، وخدمات الدعم ذات الصلة
College Preparation	0	1	0	0	0	0	0	0	0	1	0	0	0	0	إعداد الكلية
Communication, Journalism, and Related Programs	25	9	2	0	0	0	0	0	23	9	0	0	0	0	التواصل والصحافة والبرامج ذات الصلة
Computer and Information Sciences and Support Services	23	50	3	6	0	0	0	0	20	44	0	0	0	0	الكمبيوتر وعلوم المعلومات وخدمات الدعم
Economy and Accounting	43	83	7	4	0	0	0	0	36	79	0	0	0	0	الاقتصاد والمحاسبة
Education	4	2	0	0	0	0	0	0	2	0	0	2	2	0	التعليم
Engineering	83	284	7	15	0	0	0	0	76	268	0	1	0	0	هندسة
Environment	2	1	0	0	0	0	0	0	2	1	0	0	0	0	بيئة
Foreign Language	1	8	1	6	0	0	0	0	0	2	0	0	0	0	لغة اجنبية
Geographic Information Systems	1	0	0	0	0	0	0	0	1	0	0	0	0	0	نظم المعلومات الجغرافية
Health Professions and Related Clinical Sciences	4	3	1	0	0	0	0	0	2	3	0	0	1	0	المهن الصحية والعلوم السريرية ذات الصلة
Legal Professions and Studies	30	32	0	1	0	0	0	0	29	24	1	4	0	3	المهن والدراسات القانونية
Liberal Arts and Sciences , General Studies	15	8	2	1	0	0	0	0	13	7	0	0	0	0	الفنون والعلوم الليبرالية ، الدراسات العامة
Library Science	2	4	0	0	0	0	0	0	2	4	0	0	0	0	علم المكتبات



إجمالي الموفدين (خارج دولة قطر) حسب مجال الدراسة والدرجة العلمية والنوع

٢٠١٨/٢٠١٧

TOTAL STUDENTS ON SCHOLARSHIPS (ABROAD) BY FIELD OF STUDY, SCIENTIFIC DEGREE AND GENDER  
2017/2018

TABLE (89)

جدول (٨٩)

Field of Study	المجموع Total		أخرى Other		دبلوم Diploma		زمالة Associate		بكالوريوس Bachelor		ماجستير Master		دكتوراة Doctoral		الدرجة العلمية والنوع مجال الدراسة
	إناث Females	ذكور Males	إناث Females	ذكور Males	إناث Females	ذكور Males	إناث Females	ذكور Males	إناث Females	ذكور Males	إناث Females	ذكور Males	إناث Females	ذكور Males	
Medical	18	12	1	1	0	0	0	0	17	11	0	0	0	0	طب
Multi/Interdisciplinary Studies	1	0	0	0	0	0	0	0	0	0	0	0	1	0	دراسات متعددة التخصصات
Natural Resources and Conservation	1	0	0	0	0	0	0	0	1	0	0	0	0	0	الموارد الطبيعية والحفظ
Pharmacy	1	0	1	0	0	0	0	0	0	0	0	0	0	0	صيدلة
Philosophy and Religious Studies	1	6	0	0	0	0	0	0	1	0	0	0	0	6	الفلسفة والدراسات الدينية
Policy, Planning and Statistics	2	3	0	0	0	0	0	0	2	3	0	0	0	0	السياسة والتخطيط والإحصاء
Politics - International Affairs - Public Relationship	24	47	3	5	0	0	0	0	19	37	1	2	1	3	السياسة - الشؤون الدولية - العلاقات العامة
Transportation and Materials Moving	0	1	0	0	0	0	0	0	0	1	0	0	0	0	نقل ونقل المواد
Visual and Performing Arts	7	5	1	0	0	0	0	0	6	5	0	0	0	0	الفنون البصرية والأدائية
Other specialties not classified	31	40	1	0	0	0	0	0	0	0	25	29	5	11	تخصصات أخرى غير مصنفة
<b>Total</b>	<b>376</b>	<b>762</b>	<b>33</b>	<b>42</b>	<b>0</b>	<b>0</b>	<b>0</b>	<b>0</b>	<b>300</b>	<b>654</b>	<b>30</b>	<b>41</b>	<b>13</b>	<b>25</b>	<b>المجموع</b>



الموفدون الجدد والخريجون من البعثات (خارج دولة قطر) حسب الدرجة العلمية والنوع  
٢٠١٨/٢٠١٧ - ٢٠١٦/٢٠١٥

NEW STUDENTS ON SCHOLARSHIPS AND GRADUATES (ABROAD)  
BY SCIENTIFIC DEGREE AND GENDER  
2015/2016 - 2017/2018

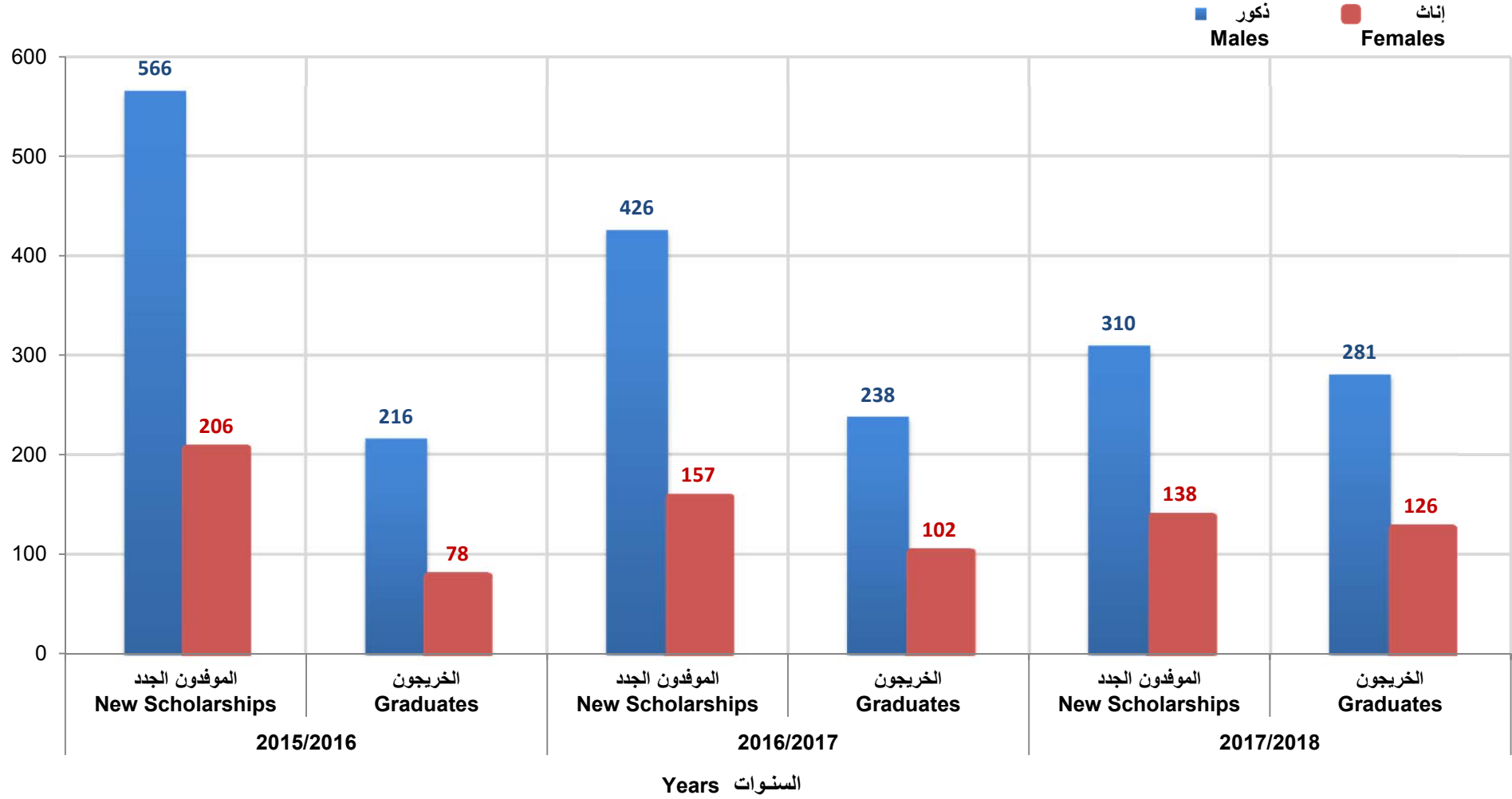
TABLE (90)

جدول (٩٠)

Year & Gender Scientific Degree	2017/2018				2016/2017				2015/2016				السنة والنوع الدرجة العلمية
	الخريجون Graduates		الموفدون الجدد New Scholarships		الخريجون Graduates		الموفدون الجدد New Scholarships		الخريجون Graduates		الموفدون الجدد New Scholarships		
	إناث Females	ذكور Males	إناث Females	ذكور Males	إناث Females	ذكور Males	إناث Females	ذكور Males	إناث Females	ذكور Males	إناث Females	ذكور Males	
Doctoral	3	5	4	4	1	1	3	6	0	1	2	4	دكتوراه
Master	8	14	17	17	20	23	23	28	9	19	34	35	ماجستير
Bachelor	74	178	76	183	54	140	89	207	36	90	110	318	بكالوريوس
Associate	0	0	0	0	0	0	0	0	0	0	0	0	زمالة
Diploma	0	0	0	0	0	0	0	0	0	0	0	0	دبلوم
Other Degree	41	84	41	106	27	74	42	185	33	106	60	209	أخرى
Total	126	281	138	310	102	238	157	426	78	216	206	566	المجموع



الموفدون الجدد والخريجون من البعثات (خارج دولة قطر) حسب النوع  
NEW STUDENTS AND GRADUATES ON SCHOLARSHIPS (ABROAD) BY GENDER  
2015/2016 - 2017/2018



شكل رقم (32) Graph No.



## الموفدون الجدد (خارج دولة قطر) حسب مجال الدراسة والنوع

٢٠١٨/٢٠١٧ - ٢٠١٦/٢٠١٥

### NEW STUDENTS ON SCHOLARSHIPS (ABROAD) BY FIELD OF STUDY AND GENDER 2015/2016 - 2017/2018

TABLE (91)

جدول (٩١)

Year & Gender Field of Study	2017/2018		2016/2017		2015/2016		السنة والنوع مجال الدراسة
	إناث Females	ذكور Males	إناث Females	ذكور Males	إناث Females	ذكور Males	
Medical Science	5	6	10	5	6	2	علم الطب
Architecture	0	0	0	0	0	1	الهندسة المعمارية
Civil Engineering, General	35	109	28	177	45	181	الهندسة المدنية، عامة
Business Administration and Management	10	48	23	84	55	164	إدارة الأعمال والإدارة العامة
Finance, Economy, Investment and Accounting	17	36	10	48	0	2	المالية والاقتصاد والاستثمار والمحاسبة
Agriculture, General	0	0	0	0	2	0	زراعة عامة
Area, Ethnic, Cultural, and Gender Studies	1	0	0	0	1	0	المنطقة العرقية والثقافية، ودراسات النوع الاجتماعي
Arts and Sciences	2	1	1	0	16	34	الآداب والعلوم
Biological and Biomedical Sciences	0	0	1	0	4	2	العلوم البيولوجية والطبية الحيوية
Computer Science	6	29	9	25	10	23	علم الحاسوب
Communication, Journalism, and Related Programs	7	3	17	7	15	9	الاتصالات، الصحافة، والبرامج ذات الصلة
English Language and Literature , General	3	25	1	5	1	0	اللغة والآداب الإنجليزي، عامة
Chemistry	0	0	0	0	1	0	كيمياء
Environment	0	1	2	0	1	0	بيئة
Library Science	0	0	0	2	1	2	علوم المكتبات
Policy, Planning and Statistics	0	0	1	1	0	1	السياسات والتخطيط والاحصاء
Psychology	0	0	0	0	0	1	علم النفس
Physical Sciences	0	0	0	0	0	1	علوم الفيزياء
Engineering Technologies/ Technicians	0	0	0	0	0	4	تقنيات الهندسة/ تقنيون
College preparation	0	0	0	1	3	13	إعداد كلية
Philosophy and Religious Studies	0	0	0	0	0	10	فلسفه ودراسات دينية
Liberal Arts and Sciences, General Studies	1	4	7	5	0	0	الآداب والعلوم الليبرالية، الدراسات العامة
Multi/ Interdisciplinary Studies	0	0	1	0	0	0	دراسات متعددة/ متعددة التخصصات
Other	21	19	0	1	3	3	أخرى
Education	2	0	2	5	2	0	تعليم
Natural Resources and Conservation	0	0	1	0	1	0	الموارد الطبيعية والمحافظة عليها
Security and Protective Services	0	0	0	0	0	1	خدمات الأمن والحماية
Science Technologies / Technicians	0	0	0	0	0	1	العلوم التكنولوجية/ فني
Politics, International Affairs and Public Relationship	7	22	16	34	26	66	سياسة وشؤون دولية وعلاقات عامة
Legal Professions and Studies	20	7	21	25	6	40	المهن والدراسات القانونية
Visual and Performing Arts	1	0	6	1	7	5	الفنون البصرية والمسرحية
<b>Total</b>	<b>138</b>	<b>310</b>	<b>157</b>	<b>426</b>	<b>206</b>	<b>566</b>	<b>المجموع</b>



## الخريجون من البعثات (خارج دولة قطر) حسب مجال الدراسة والنوع

٢٠١٨/٢٠١٧ - ٢٠١٦/٢٠١٥

### GRADUATES ON SCHOLARSHIPS (ABROAD) BY FIELD OF STUDY AND GENDER

2015/2016 - 2017/2018

TABLE (92)

جدول (٩٢)

Year & Gender Field of Study	2017/2018		2016/2017		2015/2016		السنة والنوع مجال الدراسة
	إناث Females	ذكور Males	إناث Females	ذكور Males	إناث Females	ذكور Males	
Engineering Technologies/ Technicians	0	0	0	0	0	3	هندسة التقنيات / تقنيون
Engineering	24	85	14	72	13	51	هندسة
Architecture and Related Services	0	1	1	2	1	1	الهندسة المعمارية والخدمات ذات الصلة
Agriculture, Agriculture Operations, and Related Sciences	0	0	0	0	1	0	الزراعة وعمليات الزراعة والعلوم ذات الصلة
Politics, International Affairs and Public Relationship	13	38	6	38	11	25	سياسة وشؤون الدولية والعلاقات العامة
Area, Ethnic, Cultural, and Gender Studies	0	0	0	0	0	0	المنطقة العرقية والثقافية ودراسات النوع الاجتماعي
Biological and Biomedical Sciences	1	1	1	0	2	1	العلوم الحيوية والطبية الحيوية
Health professions and Related Clinical Sciences	1	0	3	0	2	0	مهن صحة وعلوم سريرية ذات علاقة
Business, Management, Marketing, and Related Support Services	24	46	30	65	21	79	إدارة أعمال، تسويق، وخدمات إسناد ذات علاقة
College Preparation	0	0	2	1	2	17	إعداد كلية
Communication, Journalism and Related Programs	14	6	8	7	8	6	الاتصال، صحافة، وبرامج ذات علاقة
Computer and Information Sciences and Support Services	3	16	8	6	2	1	الحاسوب والمعلوماتية وخدمات الإسناد
Education	2	0	1	2	0	0	تعليم
Foreign Languages, Literatures, and Linguistics	2	16	0	2	0	0	اللغات الأجنبية وآداب وعلم لغة
Legal Professions and Studies	9	19	9	18	3	13	المهن والدراسات القانونية
Philosophy and Religious Studies	0	9	1	5	0	4	الفلسفة والدراسات الدينية
Construction Trades	1	0	0	0	0	0	بناء الصفقات
Medical	4	1	2	3	0	0	طب
Mathematics and Statistics	0	1	0	0	0	0	الرياضيات والإحصاء
Liberal Art and Science, General Studies and Humanities	1	5	5	3	7	10	الدراسات العامة في العلوم الانسانية
Psychology	0	1	0	0	0	0	علم النفس
Visual and Performing Arts	5	1	5	0	1	2	الفنون البصرية والتمثيلية
Family and Consumer Sciences/ Human Sciences	0	0	0	0	1	0	علوم الأسرة والمستهلك / العلوم الإنسانية
Finance, Economy, Investment and Accounting	11	15	5	13	0	1	المالية والاقتصاد والاستثمار والمحاسبة
Hospitality Lesure, Recreation and Tourism	1	1	1	0	0	0	الضيافة والترفيه والاستجمام والسياحة
Library Science	0	2	0	0	1	0	علم المكتبات
Other	10	17	0	1	2	2	أخرى
<b>Total</b>	<b>126</b>	<b>281</b>	<b>102</b>	<b>238</b>	<b>78</b>	<b>216</b>	<b>المجموع</b>



الموفدون الجدد (خارج دولة قطر) حسب بلد الدراسة والنوع  
٢٠١٨/٢٠١٧ - ٢٠١٦/٢٠١٥

NEW STUDENTS ON SCHOLARSHIPS (ABROAD) BY  
COUNTRY OF STUDY AND GENDER  
2015/2016 - 2017/2018

TABLE (93)

جدول (٩٣)

Year & Gender Country of Study	2017/2018		2016/2017		2015/2016		السنة والنوع بلد الدراسة
	إناث Females	ذكور Males	إناث Females	ذكور Males	إناث Females	ذكور Males	
Saudi Arabia	0	0	0	1	0	8	المملكة العربية السعودية
United Arab Emirates	0	0	0	0	0	1	الإمارات العربية المتحدة
Bahrain	0	0	0	0	0	1	البحرين
Jordan	0	0	0	1	0	1	الأردن
Egypt	0	0	0	0	0	0	مصر
Morocco	0	0	0	0	0	1	المغرب
United Kingdom	114	236	129	294	181	392	المملكة المتحدة
France	3	4	2	3	1	8	فرنسا
Germany	1	1	0	2	0	0	ألمانيا
Italy	0	1	0	0	1	0	إيطاليا
Ireland	1	0	0	0	1	0	إيرلنده
Spain	1	0	0	1	0	1	اسبانيا
Japan	0	1	2	0	1	1	اليابان
United States	11	64	22	115	16	150	الولايات المتحدة الأمريكية
Canada	3	1	1	2	0	0	كندا
Australia	0	0	1	3	1	0	أستراليا
Other	4	2	0	4	4	2	أخرى
<b>Total</b>	<b>138</b>	<b>310</b>	<b>157</b>	<b>426</b>	<b>206</b>	<b>566</b>	<b>المجموع</b>



الموفدون الجدد (خارج دولة قطر) حسب مجال الدراسة والدرجة العلمية والنوع  
٢٠١٨/٢٠١٧

NEW STUDENTS ON SCHOLARSHIPS (ABROAD) BY FIELD OF STUDY, SCIENTIFIC DEGREE AND GENDER  
2017/2018

TABLE (94)

جدول (٩٤)

Scientific Degree & Gender	المجموع Total		أخرى Other		دبلوم Diploma		زمالة Associate		بكالوريوس Bachelor		ماجستير Master		دكتوراه Doctoral		الدرجة العلمية والنوع	مجال الدراسة
	إناث Females	ذكور Males	إناث Females	ذكور Males	إناث Females	ذكور Males	إناث Females	ذكور Males	إناث Females	ذكور Males	إناث Females	ذكور Males	إناث Females	ذكور Males		
Arts & Sciences	2	1	0	0	0	0	0	0	2	1	0	0	0	0		الفنون والعلوم
Business, Management, Marketing, and Related Support Services	10	48	3	5	0	0	0	0	6	43	1	0	0	0		الأعمال والإدارة والتسويق، وخدمات الدعم ذات الصلة
Communication, Journalism, and Related Programs	7	3	6	0	0	0	0	0	1	3	0	0	0	0		التواصل والصحافة والبرامج ذات الصلة
Computer and Information Sciences and Support Services	6	29	2	12	0	0	0	0	4	17	0	0	0	0		الكمبيوتر وعلوم المعلومات وخدمات الدعم
Economy and Accounting	17	36	8	14	0	0	0	0	9	21	0	1	0	0		الاقتصاد والمحاسبة
Education	2	0	1	0	0	0	0	0	1	0	0	0	0	0		تعليم
Engineering	35	109	10	42	0	0	0	0	25	67	0	0	0	0		هندسة
Environment	0	1	0	0	0	0	0	0	0	1	0	0	0	0		بيئة
Foreign Language	3	25	2	22	0	0	0	0	1	3	0	0	0	0		لغة أجنبية
Geographic Information Systems	1	0	0	0	0	0	0	0	1	0	0	0	0	0		نظم المعلومات الجغرافية
Legal Professions and Studies	20	7	5	2	0	0	0	0	14	4	1	1	0	0		المهن والدراسات القانونية
Liberal Arts and Sciences, General Studies	1	4	0	0	0	0	0	0	1	4	0	0	0	0		الفنون والعلوم الليبرالية، الدراسات العامة
Medical	5	6	0	1	0	0	0	0	4	5	1	0	0	0		طب
Politics - International Affairs - Public Relationship	7	22	4	7	0	0	0	0	3	14	0	1	0	0		السياسة - الشؤون الدولية - العلاقات العامة
Visual and Performing Arts	1	0	0	0	0	0	0	0	1	0	0	0	0	0		الفنون البصرية والأدائية
Other	21	19	0	1	0	0	0	0	3	0	14	14	4	4		أخرى
<b>Total</b>	<b>138</b>	<b>310</b>	<b>41</b>	<b>106</b>	<b>0</b>	<b>0</b>	<b>0</b>	<b>0</b>	<b>76</b>	<b>183</b>	<b>17</b>	<b>17</b>	<b>4</b>	<b>4</b>		<b>المجموع</b>





## الخريجون من البعثات (خارج دولة قطر) حسب مجال الدراسة والدرجة العلمية والنوع

٢٠١٨/٢٠١٧

### GRADUATES ON SCHOLARSHIPS (ABROAD) BY FIELD OF STUDY, SCIENTIFIC DEGREE AND GENDER 2017/2018

TABLE (95)

جدول (٩٥)

Scientific Degree & Gender Field of Study	المجموع Total		أخرى Other		دبلوم Diploma		زمالة Associate		بكالوريوس Bachelor		ماجستير Master		دكتوراه Doctoral		الدرجة العلمية والنوع مجال الدراسة
	إناث Females	ذكور Males	إناث Females	ذكور Males	إناث Females	ذكور Males	إناث Females	ذكور Males	إناث Females	ذكور Males	إناث Females	ذكور Males	إناث Females	ذكور Males	
Architecture and Related Services	0	1	0	0	0	0	0	0	0	1	0	0	0	0	العمارة والخدمات ذات الصلة
Arts & Sciences	0	3	0	0	0	0	0	0	0	3	0	0	0	0	فنون وعلوم
Biological and Biomedical Sciences	1	1	0	1	0	0	0	0	1	0	0	0	0	0	العلوم البيولوجية والطبية الحيوية
Business, Management, Marketing, and Related Support Services	24	46	2	4	0	0	0	0	22	41	0	1	0	0	الأعمال والإدارة والتسويق، وخدمات الدعم ذات الصلة
Communication, Journalism, and Related Programs	14	6	8	0	0	0	0	0	5	6	1	0	0	0	التواصل والصحافة والبرامج ذات الصلة
Computer and Information Sciences and Support Services	3	16	2	7	0	0	0	0	1	9	0	0	0	0	الكمبيوتر وعلوم المعلومات وخدمات الدعم
Construction Trades	1	0	0	0	0	0	0	0	1	0	0	0	0	0	البناء / الصفقات
Economy and Accounting	11	15	6	12	0	0	0	0	5	2	0	1	0	0	الاقتصاد والمحاسبة
Education	2	0	1	0	0	0	0	0	0	0	1	0	0	0	تعليم
Engineering	24	85	8	33	0	0	0	0	16	50	0	2	0	0	هندسة
Foreign Language	2	16	2	16	0	0	0	0	0	0	0	0	0	0	لغة أجنبية
Health Professions and Related Clinical Sciences	1	0	0	0	0	0	0	0	1	0	0	0	0	0	المهن الصحية والعلوم السريرية ذات الصلة
Hospitality Leisure, Recreation and Tourism	1	1	0	0	0	0	0	0	1	1	0	0	0	0	الضيافة والترفيه والسياحة
Legal Professions and Studies	9	19	6	2	0	0	0	0	2	15	1	0	0	2	المهن والدراسات القانونية
Liberal Arts and Sciences , General Studies	1	2	0	0	0	0	0	0	1	2	0	0	0	0	الفنون والعلوم الليبرالية، الدراسات العامة
Library Science	0	2	0	0	0	0	0	0	0	2	0	0	0	0	علوم المكتبات
Mathematics and Statistics	0	1	0	0	0	0	0	0	0	1	0	0	0	0	الرياضيات والإحصاء
Medical	4	1	0	1	0	0	0	0	3	0	1	0	0	0	طب
Philosophy and Religious Studies	0	9	0	0	0	0	0	0	0	5	0	2	0	2	الفلسفة والدراسات الدينية
Politics - International Affairs - Public Relationship	13	38	4	5	0	0	0	0	9	32	0	1	0	0	السياسة - الشؤون الدولية - العلاقات العامة
Psychology	0	1	0	0	0	0	0	0	0	1	0	0	0	0	علم النفس
Visual and Performing Arts	5	1	0	0	0	0	0	0	3	1	2	0	0	0	الفنون البصرية والأدائية
Other	10	17	2	3	0	0	0	0	3	6	2	7	3	1	أخرى
<b>Total</b>	<b>126</b>	<b>281</b>	<b>41</b>	<b>84</b>	<b>0</b>	<b>0</b>	<b>0</b>	<b>0</b>	<b>74</b>	<b>178</b>	<b>8</b>	<b>14</b>	<b>3</b>	<b>5</b>	<b>المجموع</b>



الموفدون الجدد للجامعات والكليات داخل دولة قطر حسب النوع  
٢٠١٨/٢٠١٧- ٢٠١٥/٢٠١٤  
NEW STUDENT ON SCHOLARSHIPS AT UNIVERSITIES  
AND COLLEGES INSIDE QATAR BY GENDER  
2014/2015 - 2017/2018

TABLE (96)

جدول (٩٦)

Year & Gender Universities and Colleges	2017/2018		2016/2017		2015/2016		2014/2015		السنة والنوع الجامعات والكليات
	إناث Females	ذكور Males	إناث Females	ذكور Males	إناث Females	ذكور Males	إناث Females	ذكور Males	
Academic Bridge Program	70	23	67	27	74	26	138	40	الجسر الأكاديمي
Carnegie Mellon University	32	7	34	7	28	12	27	1	كارنيجي ميلون
College of Islamic Studies	0	0	0	0	6	0	12	4	كلية الدراسات الإسلامية
College of the North Atlantic	23	17	19	13	12	11	10	9	شمال الأطلسي
Georgetown University	24	7	19	4	21	7	14	2	جورج تاون
HEC Paris - Doha	7	2	7	10	22	26	26	24	جامعة الدراسات العليا للإدارة
Stenden university Qatar	2	0	0	0	0	0	0	0	كلية ستندن قطر
North Western University in Qatar	36	10	24	6	26	5	16	5	جامعة نورث وسترن
Hamad Bin Khalifa University	3	2	6	0	16	4	20	17	جامعة حمد بن خليفة
Qatar University	1,217	102	113	11	87	10	110	16	جامعة قطر
Texas A&m University	38	8	34	18	26	16	19	9	تكساس
Doha Institute of Graduate Studies	18	5	0	0	0	0	0	0	معهد الدوحة للدراسات العليا
Calgary University Qatar	1	1	2	0	1	0	1	0	جامعة كالغاري قطر
Virginia Commonwealth	46	0	34	1	32	0	30	0	فيرجينيا كومونويلث
Community College of Qatar	101	34	4	1	0	0	0	0	كلية المجتمع
University College London, Qatar	0	0	0	0	4	0	2	1	جامعة لندن، قطر
Weill Cornell Medical College	19	5	2	2	9	2	11	2	وايل كورنيل الطبية
Other	1	9	0	0	0	0	1	0	أخرى
<b>Total</b>	<b>1,638</b>	<b>232</b>	<b>365</b>	<b>100</b>	<b>364</b>	<b>119</b>	<b>437</b>	<b>130</b>	<b>المجموع</b>